



GOBIERNO DEL  
ESTADO DE CHIAPAS

SECRETARÍA  
DE EDUCACIÓN

SECRETARIA DE EDUCACION  
Coordinacion General de Administracion Federalizada  
Subdependencia: 2111120 2  
(Educacion Federalizada)

# **CUENTA PÚBLICA ESTATAL**

INFORMACIÓN PRESUPUESTAL

**INFORMACIÓN  
CORRESPONDIENTE AL  
SEGUNDO TRIMESTRE DEL  
2017**

**CONTENIDO**  
**(SUBSISTEMAS DE EGRESOS)**

**INTRODUCCIÓN**

**MARCO JURÍDICO**

**INSTRUCCIONES GENERALES**

**INFORMACIÓN CONAC**

**-Sistema contable**

-Estado analítico de ingresos

-Formato del ejercicio y destino de gasto Federalizado y Reintegros

**FPA (FOMATOS PRESUPUESTALES ARMONIZADOS)**

**INFORMACION LEY DE DISCIPLINA FINANCIERA - LDF**

-Estado analítico del Ejercicio de Presupuesto de Egresos Detallado -LDF 6a.

-Estado analítico del Ejercicio de Presupuesto de Egresos Detallado -LDF 6b

-Estado analítico del Ejercicio de Presupuesto de Egresos Detallado -LDF 6c

-Estado analítico del Ejercicio de Presupuesto de Egresos Detallado -LDF 6d

**INFORMACIÓN DE ANÁLISIS E INTEGRACIÓN**

- Aplicación del Presupuesto Total por Rubros

- Justificación e integración de las diferencias entre el presupuesto Comprometido, Devengado, Ejercido y Pagado

- Aplicación de los Recursos Provenientes del Gobierno Federal

SECRETARÍA DE HACIENDA  
SUBSECRETARÍA DE EGRESOS  
DIRECCIÓN GENERAL DE PRESUPUESTO Y CUENTA PÚBLICA  
DIRECCIÓN DE CONTABILIDAD GUBERNAMENTAL

**CONTENIDO  
(SUBSISTEMAS DE EGRESOS)**

- Aplicación del Presupuesto Federal Devengado por Fuente de Financiamiento y Capítulo de Gasto
  - Aplicación del Presupuesto Estatal Devengado por Fuente de Financiamiento y Capítulo de Gasto
  - Principales Adecuaciones al Presupuesto de Egresos
  - Integración de las economías y/o ahorros Presupuestales
  - Integración de las economías y/o ahorros Financieros
  - Gasto del Sector Público Presupuestario en Clasificación Económica
  - Razon del avance % del Gasto del sector publico presupuestario en Clasificacion Economica
  - Análisis del Capítulo 4000.- Transferencias, Asignaciones, Subsidios y Otras Ayudas
  - Análisis del Capítulo 7000.- Inversiones Financieras y Otras Provisiones
  - Análisis del Capítulo 9000.- Deuda Pública (ADEFAS)
  - Analisis de los Recursos Federales por Programas Especiales y fuente de Financiamiento
  - **Información Ramo 33.- Aportaciones Federales para Entidades Federativas y Municipios**
  - Fondo de Aportaciones para la Nómina Educativa y Gasto Operativo (FONE) Clasificación por Proyectos Estratégicos y Subfuente de Financiamiento
- TRANSFERENCIAS, ASIGNACIONES, SUBSIDIOS Y OTRAS AYUDAS (SUBSIDIOS Y SUBVENCIONES)**
- Recursos para el pago de interinatos de los niveles de educación elemental, indígena, primaria, secundaria y superior de diversos proyectos.

N/A

---

## **INFORMACIÓN PRESUPUESTAL**

---

---

**INFORMACIÓN ARMONIZADA  
CONAC**

---



ESTADO ANALÍTICO DEL EJERCICIO DEL PRESUPUESTO DE EGRESOS CLASIFICACIÓN POR OBJETO DEL GASTO  
(CAPÍTULOS Y CONCEPTOS)  
DEL 1 DE ENERO AL 30 DE JUNIO DE 2017

(Pesos)

RPA-1

CAPG	CG	DESCRIPCIÓN	PRESUPUESTO DE EGRESOS					SUBEJERCICIO
			APROBADO	AMPLIACIONES - REDUCCIONES	MODIFICADO	DEVENGADO	PAGADO	
<b>1000</b>		<b>Servicios Personales.</b>	<b>14,318,131,248.80</b>	<b>166,178,187.01</b>	<b>14,484,309,435.81</b>	<b>5,003,191,628.85</b>	<b>5,007,976,363.85</b>	<b>9,476,117,806.96</b>
1100		Remuneraciones al Personal de Carácter Permanente.	6,964,635,322.27	7,340,870.79	6,971,976,193.06	2,371,451,236.79	2,371,451,236.79	4,600,524,956.27
1200		Remuneraciones al Personal de Carácter Transitorio.	8,973,321.00	88,412,634.31	97,385,955.31	41,893,632.25	43,678,367.25	53,492,323.06
1300		Remuneraciones Adicionales y Especiales.	2,294,070,615.34	68,695,033.72	2,362,765,649.06	891,912,781.67	893,912,781.67	1,468,852,867.39
1400		Seguridad Social.	1,735,489,023.59	11,173,941.59	1,746,662,965.18	361,475,992.67	361,475,992.67	1,385,186,972.51
1500		Otras Prestaciones Sociales y Económicas.	1,387,367,636.15	953,877.53	1,388,321,513.68	503,627,807.71	505,627,807.71	882,893,705.97
1600		Previsiones.	113,774,201.32	-8,284,015.64	105,490,185.68	0.00	0.00	105,490,185.68
1700		Pago de Estímulos a Servidores Públicos.	1,813,821,129.13	-2,114,155.29	1,811,706,973.84	831,830,177.76	831,830,177.76	979,876,796.08
<b>2000</b>		<b>Materiales y Suministros.</b>	<b>133,816,669.54</b>	<b>5,612,939.05</b>	<b>139,429,608.59</b>	<b>27,097,376.82</b>	<b>27,097,376.82</b>	<b>112,332,231.77</b>
2100		Materiales de Administración, Emisión de Documentos y Artículos Oficiales.	78,749,558.05	5,612,939.05	84,362,497.10	15,997,111.72	15,997,111.72	68,365,385.38
2200		Alimentos y Utensilios.	38,626,962.32	0.00	38,626,962.32	9,161,865.33	9,161,865.33	29,465,096.99
2300		Materias Primas y Materiales de Producción y Comercialización	87,408.68	0.00	87,408.68	0.00	0.00	87,408.68
2400		Materiales y Artículos de Construcción y de Reparación.	959,498.33	0.00	959,498.33	33,840.73	33,840.73	925,655.60
2500		Productos Químicos, Farmacéuticos y de Laboratorio.	646,298.31	0.00	646,298.31	12,830.65	12,830.65	633,467.66
2600		Combustibles, Lubricantes y Aditivos.	7,650,444.33	0.00	7,650,444.33	1,741,913.28	1,741,913.28	5,908,531.05
2700		Vestuario, Blancos, Prendas de Protección y Artículos Deportivos.	3,595,293.75	0.00	3,595,293.75	35,855.00	35,855.00	3,559,438.75
2900		Herramientas, Refacciones y Accesorios Menores.	3,501,207.77	0.00	3,501,207.77	113,960.11	113,960.11	3,387,247.66
<b>3000</b>		<b>Servicios Generales.</b>	<b>486,694,557.02</b>	<b>-13,400,120.73</b>	<b>473,294,436.29</b>	<b>166,355,162.02</b>	<b>160,541,911.36</b>	<b>306,939,274.27</b>
3100		Servicios Básicos.	132,887,676.14	-5,865,183.35	126,922,492.79	43,888,961.34	38,251,722.34	83,033,531.45
3200		Servicios de Arrendamiento.	7,608,207.48	0.00	7,608,207.48	1,972,766.92	1,823,800.62	5,635,440.56
3300		Servicios Profesionales, Científicos, Técnicos y Otros Servicios.	6,704,632.36	352,244.30	7,056,876.66	1,807,769.33	1,802,969.33	5,249,107.33
3400		Servicios Financieros, Bancarios y Comerciales.	2,917,320.59	0.00	2,917,320.59	353,146.20	348,024.49	2,564,174.39
3500		Servicios de Instalación, Reparación, Mantenimiento y Conservación.	18,916,865.04	0.00	18,916,865.04	2,757,373.94	2,740,250.29	16,159,491.10
3600		Servicios de Comunicación Social y Publicidad.	481,460.64	0.00	481,460.64	22,624.21	22,624.21	458,836.43
3700		Servicios de Traslado y Viáticos.	17,407,082.01	48,745.05	17,455,827.06	5,111,749.54	5,111,749.54	12,344,077.52
3800		Servicios Oficiales.	11,139,883.44	0.00	11,139,883.44	2,139,150.48	2,139,150.48	9,000,732.96



GOBIERNO DEL  
ESTADO DE CHIAPAS

GOBIERNO DEL ESTADO DE CHIAPAS  
RAMO O DEPENDENCIA: Educación Federalizada

ESTADO ANALÍTICO DEL EJERCICIO DEL PRESUPUESTO DE EGRESOS CLASIFICACIÓN POR OBJETO DEL GASTO  
(CAPITULOS Y CONCEPTOS)  
DEL 1 DE ENERO AL 30 DE JUNIO DE 2017



(Pesos)

RPA-1

CAPG	CG	DESCRIPCIÓN	PRESUPUESTO DE EGRESOS					SUB EJERCICIO
			APROBADO	AMPLIACIONES - REDUCCIONES	MODIFICADO	DEVENGADO	PAGADO	
3900		Otros Servicios Generales.	288,831,429.32	-7,835,926.73	280,795,502.59	108,301,620.06	108,301,620.06	172,493,862.53
4000		Transferencias, Asignaciones, Subsidios y Otras Ayudas.	96,042,623.33	94,004,816.39	190,047,439.72	118,578,440.07	118,578,340.07	71,468,999.65
	4400	Ayudas Sociales.	96,042,623.33	94,004,816.39	190,047,439.72	118,578,440.07	118,578,340.07	71,468,999.65
7000		Inversiones Financieras y Otras Provisiones.	19,725,239.16	0.00	19,725,239.16	0.00	0.00	19,725,239.16
	7800	Provisiones para Contingencias y Otras Erogaciones Especiales.	19,725,239.16	0.00	19,725,239.16	0.00	0.00	19,725,239.16
9000		Deuda Pública.	0.00	5,327,764.75	5,327,764.75	4,261,445.96	4,261,445.96	1,066,318.79
	9900	Adeudos de Ejercicios Fiscales Anteriores (ADEFAS).	0.00	5,327,764.75	5,327,764.75	4,261,445.96	4,261,445.96	1,066,318.79
<b>TOTAL DEL GASTO:</b>			<b>15,054,410,337.85</b>	<b>257,723,586.47</b>	<b>15,312,133,924.32</b>	<b>5,324,484,053.72</b>	<b>5,318,455,438.06</b>	<b>9,987,649,870.60</b>

Handwritten signatures and initials in blue ink, including a large signature and several initials, located below the table.



GOBIERNO DEL ESTADO DE CHIAPAS  
RAMO O DEPENDENCIA: Educación Federalizada



ESTADO ANALÍTICO DEL EJERCICIO DEL PRESUPUESTO DE EGRESOS CLASIFICACIÓN ECONÓMICA POR TIPO  
DE GASTO  
DEL 1 DE ENERO AL 30 DE JUNIO DE 2017

(Pesos)

RPA-2

CONCEPTO	PRESUPUESTO DE EGRESOS					SUBEJERCICIO
	APROBADO	AMPLIACIONES - REDUCCIONES	MODIFICADO	DEVENGADO	PAGADO	
GASTO CORRIENTE	15,054,410,337.85	257,723,586.47	15,312,133,924.32	5,324,484,053.72	5,318,455,438.06	9,987,649,870.60
GASTO DE CAPITAL	0.00	0.00	0.00	0.00	0.00	0.00
AMORTIZACIÓN DE LA DEUDA Y DISMINUCIÓN DE PASIVOS	0.00	0.00	0.00	0.00	0.00	0.00
PENSIONES Y JUBILACIONES	0.00	0.00	0.00	0.00	0.00	0.00
PARTICIPACIONES	0.00	0.00	0.00	0.00	0.00	0.00
<b>TOTAL DEL GASTO:</b>	<b>15,054,410,337.85</b>	<b>257,723,586.47</b>	<b>15,312,133,924.32</b>	<b>5,324,484,053.72</b>	<b>5,318,455,438.06</b>	<b>9,987,649,870.60</b>





GOBIERNO CONSTITUCIONAL DEL ESTADO DE CHIAPAS  
RAMO O DEPENDENCIA: Educación Federalizada  
ESTADO ANALÍTICO DEL EJERCICIO DEL PRESUPUESTO DE EGRESOS EN CLASIFICACIÓN  
ADMINISTRATIVA/ORGANISMO  
DEL 1 DE ENERO AL 30 DE JUNIO DE 2017



(Pesos)

CONCEPTO	PRESUPUESTO DE EGRESOS					RPA-3
	APROBADO	AMPLIACIONES - REDUCCIONES	MODIFICADO	DEVENGADO	PAGADO	SUBEJERCICIO
<b>TOTAL</b>	15,054,410,337.85	257,723,586.47	15,312,133,924.32	5,314,484,053.72	5,318,455,438.06	9,987,649,870.60
<b>PODER EJECUTIVO</b>	15,054,410,337.85	257,723,586.47	15,312,133,924.32	5,314,484,053.72	5,318,455,438.06	9,987,649,870.60
Educación Federalizada	15,054,410,337.85	257,723,586.47	15,312,133,924.32	5,314,484,053.72	5,318,455,438.06	9,987,649,870.60



GOBIERNO CONSTITUCIONAL DEL ESTADO DE CHIAPAS  
 RAMO O DEPENDENCIA: Educación Federalizada  
 ESTADO ANALÍTICO DEL EJERCICIO DEL PRESUPUESTO DE EGRESOS EN CLASIFICACIÓN  
 ADMINISTRATIVA/PODERES  
 DEL 1 DE ENERO AL 30 DE JUNIO DE 2017



(Pesos)

RPA-4

CONCEPTO	PRESUPUESTO DE EGRESOS					SUB EJERCICIO
	APROBADO	AMPLIACIONES - REDUCCIONES	MODIFICADO	DEVENGADO	PAGADO	
<b>TOTAL</b>	<b>15,054,410,337.85</b>	<b>257,723,586.47</b>	<b>15,312,133,924.32</b>	<b>5,324,484,053.72</b>	<b>5,318,455,438.06</b>	<b>9,987,649,870.60</b>
<b>PODER EJECUTIVO</b>	<b>15,054,410,337.85</b>	<b>257,723,586.47</b>	<b>15,312,133,924.32</b>	<b>5,324,484,053.72</b>	<b>5,318,455,438.06</b>	<b>9,987,649,870.60</b>
Educación Federalizada	15,054,410,337.85	257,723,586.47	15,312,133,924.32	5,324,484,053.72	5,318,455,438.06	9,987,649,870.60
<b>PODER LEGISLATIVO</b>	<b>0.00</b>	<b>0.00</b>	<b>0.00</b>	<b>0.00</b>	<b>0.00</b>	<b>0.00</b>
<b>PODER JUDICIAL</b>	<b>0.00</b>	<b>0.00</b>	<b>0.00</b>	<b>0.00</b>	<b>0.00</b>	<b>0.00</b>
<b>ORGANOS AUTONOMOS</b>	<b>0.00</b>	<b>0.00</b>	<b>0.00</b>	<b>0.00</b>	<b>0.00</b>	<b>0.00</b>
	0.00	0.00	0.00	0.00	0.00	0.00

*[Handwritten signatures and marks]*



GOBIERNO CONSTITUCIONAL DEL ESTADO DE CHIAPAS  
 RAMO O DEPENDENCIA: Educación Federalizada  
 ESTADO ANALÍTICO DEL EJERCICIO DEL PRESUPUESTO DE EGRESOS EN CLASIFICACIÓN  
 ADMINISTRATIVA/ENTIDADES  
 DEL 1 DE ENERO AL 30 DE JUNIO DE 2017



(Pesos)

RPA-5

CONCEPTO	PRESUPUESTO DE EGRESOS					SUBEJERCICIO
	APROBADO	AMPLIACIONES - REDUCCIONES	MODIFICADO	DEVENGADO	PAGADO	
ENTIDADES PARAESTATALES Y FIDEICOMISOS NO EMPRESARIALES Y NO FINANCIEROS	NO APLICA					
INSTITUCIONES PÚBLICAS DE SEGURIDAD SOCIAL	NO APLICA					
ENTIDADES PARAESTATALES EMPRESARIALES NO FINANCIERAS CON PARTICIPACION ESTATAL MAYORITARIA	NO APLICA					



GOBIERNO DEL  
ESTADO DE CHIAPAS

GOBIERNO DEL ESTADO DE CHIAPAS  
RAMO O DEPENDENCIA: Educación Federalizada

ESTADO ANALÍTICO DEL EJERCICIO DEL PRESUPUESTO DE EGRESOS CLASIFICACIÓN FUNCIONAL (FINALIDAD  
Y FUNCIÓN)  
DEL 1 DE ENERO AL 30 DE JUNIO DE 2017



(Pesos)

RPA-6

FI	FU	CONCEPTO	EGRESOS					SUB EJERCICIO
			APROBADO	AMPLIACIONES - REDUCCIONES	MODIFICADO	DEVENGADO	PAGADO	
2		Desarrollo Social	15,054,410,337.85	252,395,821.72	15,306,806,159.57	5,320,222,607.76	5,314,193,992.10	9,986,583,551.81
	2.5	Educación	15,054,410,337.85	252,395,821.72	15,306,806,159.57	5,320,222,607.76	5,314,193,992.10	9,986,583,551.81
4		Otras no Clasificadas en Funciones Anteriores	0.00	5,327,764.75	5,327,764.75	4,261,445.96	4,261,445.96	1,066,318.79
	4.4	ADEFAS	0.00	5,327,764.75	5,327,764.75	4,261,445.96	4,261,445.96	1,066,318.79
<b>TOTAL DEL GASTO:</b>			<b>15,054,410,337.85</b>	<b>257,723,586.47</b>	<b>15,312,133,924.32</b>	<b>5,324,484,053.72</b>	<b>5,318,455,438.06</b>	<b>9,987,649,870.60</b>



CONCEPTO	PRESUPUESTO DE EGRESOS					SUBEJERCICIO
	APROBADO	AMPLIACIONES - REDUCCIONES	MODIFICADO	DEVEIGADO	PAGADO	
<b>Programas</b>	<b>15,054,410,337.85</b>	<b>252,395,821.72</b>	<b>15,306,806,159.57</b>	<b>5,320,222,607.76</b>	<b>5,314,193,992.10</b>	<b>9,986,583,551.81</b>
<b>Subsidios: Sector Social y Privado o Entidades Federativas y Municipios</b>	<b>0.00</b>	<b>0.00</b>	<b>0.00</b>	<b>0.00</b>	<b>0.00</b>	<b>0.00</b>
Otros Subsidios	0.00	0.00	0.00	0.00	0.00	0.00
Sujetos a Reglas de Operación	0.00	0.00	0.00	0.00	0.00	0.00
<b>Desempeño de las Funciones</b>	<b>15,054,410,337.85</b>	<b>252,395,821.72</b>	<b>15,306,806,159.57</b>	<b>5,320,222,607.76</b>	<b>5,314,193,992.10</b>	<b>9,986,583,551.81</b>
Específicos	0.00	0.00	0.00	0.00	0.00	0.00
Funciones de las Fuerzas Armadas (Únicamente Gobierno Federal)	0.00	0.00	0.00	0.00	0.00	0.00
Planeación, seguimiento y evaluación de políticas públicas	0.00	0.00	0.00	0.00	0.00	0.00
Prestación de Servicios Públicos	15,054,410,337.85	252,395,821.72	15,306,806,159.57	5,320,222,607.76	5,314,193,992.10	9,986,583,551.81
Promoción y fomento	0.00	0.00	0.00	0.00	0.00	0.00
Provisión de Bienes Públicos	0.00	0.00	0.00	0.00	0.00	0.00
Proyectos de Inversión	0.00	0.00	0.00	0.00	0.00	0.00
Regulación y supervisión	0.00	0.00	0.00	0.00	0.00	0.00
<b>Administrativos y de Apoyo</b>	<b>0.00</b>	<b>0.00</b>	<b>0.00</b>	<b>0.00</b>	<b>0.00</b>	<b>0.00</b>
Apoyo a la función pública y al mejoramiento de la gestión	0.00	0.00	0.00	0.00	0.00	0.00
Apoyo al proceso presupuestario y para mejorar la eficiencia institucional	0.00	0.00	0.00	0.00	0.00	0.00
Operaciones ajenas	0.00	0.00	0.00	0.00	0.00	0.00
<b>Compromisos</b>	<b>0.00</b>	<b>0.00</b>	<b>0.00</b>	<b>0.00</b>	<b>0.00</b>	<b>0.00</b>
Desastres Naturales	0.00	0.00	0.00	0.00	0.00	0.00
Obligaciones de cumplimiento de resolución jurisdiccional	0.00	0.00	0.00	0.00	0.00	0.00
<b>Obligaciones</b>	<b>0.00</b>	<b>0.00</b>	<b>0.00</b>	<b>0.00</b>	<b>0.00</b>	<b>0.00</b>
Aportaciones a fondos de estabilización	0.00	0.00	0.00	0.00	0.00	0.00
Aportaciones a fondos de inversión y reestructura de pensiones	0.00	0.00	0.00	0.00	0.00	0.00
Aportaciones a la seguridad social	0.00	0.00	0.00	0.00	0.00	0.00
Pensiones y jubilaciones	0.00	0.00	0.00	0.00	0.00	0.00
<b>Programas de Gasto Federalizado (Gobierno Federal)</b>	<b>0.00</b>	<b>0.00</b>	<b>0.00</b>	<b>0.00</b>	<b>0.00</b>	<b>0.00</b>
Gasto Federalizado	0.00	0.00	0.00	0.00	0.00	0.00
<b>Participaciones a entidades federativas y municipios</b>	<b>0.00</b>	<b>0.00</b>	<b>0.00</b>	<b>0.00</b>	<b>0.00</b>	<b>0.00</b>
<b>Costo financiero, deuda o apoyos a deudores y ahorradores de la banca</b>	<b>0.00</b>	<b>0.00</b>	<b>0.00</b>	<b>0.00</b>	<b>0.00</b>	<b>0.00</b>
<b>Adeudos de ejercicios fiscales anteriores</b>	<b>0.00</b>	<b>5,327,764.75</b>	<b>5,327,764.75</b>	<b>4,261,445.96</b>	<b>4,261,445.96</b>	<b>1,066,318.79</b>
	0.00	5,327,764.75	5,327,764.75	4,261,445.96	4,261,445.96	1,066,318.79
<b>TOTAL DEL GASTO:</b>	<b>15,054,410,337.85</b>	<b>257,723,586.47</b>	<b>15,312,133,924.32</b>	<b>5,324,484,053.72</b>	<b>5,318,455,438.06</b>	<b>9,987,649,870.60</b>



GOBIERNO DEL ESTADO DE CHIAPAS  
RAMO O DEPENDENCIA: Educación Federalizada



ESTADO ANALÍTICO DEL EJERCICIO DEL PRESUPUESTO DE EGRESOS CLASIFICACIÓN POR UNIDAD RESPONSABLE

DEL 1 DE ENERO AL 30 DE JUNIO DE 2017

(Pesos)

RPA-8

UR	CONCEPTO	EGRESOS					SUBEJERCICIO
		APROBADO	AMPLIACIONES - REDUCCIONES	MODIFICADO	DEVENGADO	PAGADO	
01	Departamento de Desarrollo Social	28,858,763.00	0.00	28,858,763.00	174,643.00	174,643.00	28,684,120.00
02	Departamento de Libros de Texto	1,735,438.82	0.00	1,735,438.82	476,184.48	456,293.17	1,259,254.34
03	Subsecretaría de Planeación Educativa	5,391,509.86	0.00	5,391,509.86	1,853,655.07	1,638,390.07	3,537,854.79
04	Dirección de Educación Elemental	2,346,020,189.81	34,816,600.80	2,380,836,790.61	944,443,559.14	944,443,559.14	1,436,393,231.47
05	Dirección de Educación Indígena	3,117,231,384.75	-4,267,642.74	3,112,963,742.01	1,296,343,730.32	1,296,343,730.32	1,816,620,011.69
06	Dirección de Educación Primaria	5,497,917,204.97	25,156,579.58	5,523,073,784.55	1,429,081,289.70	1,429,077,863.15	4,093,992,494.85
07	Dirección de Educación Secundaria y Superior	2,936,777,442.49	7,168,851.34	2,943,946,293.83	1,176,815,368.36	1,176,815,268.36	1,767,130,925.47
08	Dirección de Planeación Educativa	474,837.67	0.00	474,837.67	30,959.59	30,959.59	443,878.08
09	Dirección de Programación y Presupuesto	8,441,456.41	0.00	8,441,456.41	871,027.00	871,027.00	7,570,429.41
10	Dirección de Recursos Financieros	1,105,883,580.19	194,849,197.49	1,300,732,787.68	472,603,353.55	466,829,593.00	828,129,434.13
11	Dirección de Servicios Regionales	5,678,519.88	0.00	5,678,519.88	1,790,283.51	1,774,111.26	3,888,236.37
<b>TOTAL DEL GASTO:</b>		<b>15,054,410,337.85</b>	<b>257,723,586.47</b>	<b>15,312,133,924.32</b>	<b>5,324,484,053.72</b>	<b>5,318,455,436.06</b>	<b>9,987,649,870.60</b>



GOBIERNO DEL  
ESTADO DE CHIAPAS

GOBIERNO DEL ESTADO DE CHIAPAS  
RAMO O DEPENDENCIA: Educación Federalizada



ESTADO ANALÍTICO DEL EJERCICIO DEL PRESUPUESTO DE EGRESOS CLASIFICACIÓN POR DISTRIBUCIÓN  
GEOGRÁFICA  
DEL 1 DE ENERO AL 30 DE JUNIO DE 2017

(Pesos)

RPA-9

CLAVE	No.	CONCEPTO	PRESUPUESTO DE EGRESOS					SUBEJERCICIO
			APROBADO	AMPLIACIONES - REDUCCIONES	MODIFICADO	DEVENGADO	PAGADO	
000	000	Cobertura Estatal	15,001,058,843.17	257,622,295.46	15,258,681,138.63	5,306,004,668.46	5,299,976,052.80	9,952,676,470.17
901	I	Metropolitana	36,296,659.87	27,125.31	36,325,785.18	12,699,723.75	12,699,723.75	23,626,061.43
910	X	Soconusco	17,052,834.81	74,165.70	17,127,000.51	5,779,661.51	5,779,661.51	11,347,339.00
<b>TOTAL DEL GASTO:</b>			<b>15,054,410,337.85</b>	<b>257,723,586.47</b>	<b>15,312,133,924.32</b>	<b>5,324,484,053.72</b>	<b>5,318,455,438.06</b>	<b>9,987,649,870.60</b>



SISTEMA CONTABLE 2017  
ESTADO ANALÍTICO DE INGRESOS  
DEL 1o. DE ENERO AL 30 DE JUNIO DE 2017

Fecha:

Página 1 de 1  
13/07/2017

RUBRO DE INGRESOS	INGRESO					DIFERENCIA (RECAUDADO - ESTIMADO)
	ESTIMADO	AMPLIACIONES Y REDUCCIONES	MODIFICADO	DEVENGADO	RECAUDADO	
Impuestos	0.00	0.00	0.00	0.00	0.00	0.00
Cuotas y Aportaciones de Seguridad Social	0.00	0.00	0.00	0.00	0.00	0.00
Contribuciones de Mejoras	0.00	0.00	0.00	0.00	0.00	0.00
Derechos	0.00	0.00	0.00	0.00	0.00	0.00
Productos	0.00	0.00	0.00	0.00	0.00	0.00
Corriente	0.00	0.00	0.00	0.00	0.00	0.00
Capital	0.00	0.00	0.00	0.00	0.00	0.00
Aprovechamientos	0.00	0.00	0.00	0.00	0.00	0.00
Corriente	0.00	0.00	0.00	0.00	0.00	0.00
Capital	0.00	0.00	0.00	0.00	0.00	0.00
Ingresos por Venta de Bienes y Servicios	0.00	0.00	0.00	0.00	0.00	0.00
Participaciones y Aportaciones	0.00	0.00	0.00	0.00	0.00	0.00
Transferencias, Asignaciones, Subsidios y Otras Ayudas	0.00	0.00	0.00	0.00	0.00	0.00
Ingresos Derivados de Financiamientos	0.00	0.00	0.00	0.00	0.00	0.00
<b>Total</b>	<b>0.00</b>	<b>0.00</b>	<b>0.00</b>	<b>0.00</b>	<b>0.00</b>	<b>0.00</b>
					Ingresos Excedentes	0.00

RUBRO DE INGRESOS	INGRESO					DIFERENCIA (RECAUDADO - ESTIMADO)
	ESTIMADO	AMPLIACIONES Y REDUCCIONES	MODIFICADO	DEVENGADO	RECAUDADO	
Ingresos del Gobierno	0.00	0.00	0.00	0.00	0.00	0.00
Impuestos	0.00	0.00	0.00	0.00	0.00	0.00
Contribuciones de Mejoras	0.00	0.00	0.00	0.00	0.00	0.00
Derechos	0.00	0.00	0.00	0.00	0.00	0.00
Productos	0.00	0.00	0.00	0.00	0.00	0.00
Corriente	0.00	0.00	0.00	0.00	0.00	0.00
Capital	0.00	0.00	0.00	0.00	0.00	0.00
Aprovechamientos	0.00	0.00	0.00	0.00	0.00	0.00
Corriente	0.00	0.00	0.00	0.00	0.00	0.00
Capital	0.00	0.00	0.00	0.00	0.00	0.00
Participaciones y Aportaciones	0.00	0.00	0.00	0.00	0.00	0.00
Transferencias, Asignaciones, Subsidios y Otras Ayudas	0.00	0.00	0.00	0.00	0.00	0.00
Ingresos de organismos y Empresas	0.00	0.00	0.00	0.00	0.00	0.00
Cuotas y Aportaciones de Seguridad Social	0.00	0.00	0.00	0.00	0.00	0.00
Ingresos por Venta de Bienes y Servicios	0.00	0.00	0.00	0.00	0.00	0.00
Transferencias, Asignaciones, Subsidios y Otras Ayudas	0.00	0.00	0.00	0.00	0.00	0.00
Ingresos Derivados de Financiamiento	0.00	0.00	0.00	0.00	0.00	0.00
Ingresos Derivados de Financiamientos	0.00	0.00	0.00	0.00	0.00	0.00
<b>Total</b>	<b>0.00</b>	<b>0.00</b>	<b>0.00</b>	<b>0.00</b>	<b>0.00</b>	<b>0.00</b>
					Ingresos Excedentes	0.00

NO APLICA

Mtro. Luis Alberto Cruz Montesinos  
Subdirector de Control Presupuestal y Financiero

Lic. Pedro Humberto Montesinos Zenteno  
Coordinador General de Administración Federalizada





---

**INFORMACIÓN LEY DE DISCIPLINA  
FINANCIERA - LDF**

---

**NOMBRE DEL ENTE PUBLICO : Educación Federalizada**  
**Estado Analítico del Ejercicio del Presupuesto de Egresos Detallado – LDF 6a.**  
**Clasificación por Objeto del Gasto (Capítulo y Concepto)**

Del 1 de Enero al 30 de junio de 2017

(pesos)

Concepto			Egresos			Subejercicio
	Aprobado	Ampliaciones / Rescisiones	Modificado	Devengado	Pagado	
<b>I. Gasto No Etiquetado</b>	<b>527,484,838.11</b>	<b>73,184,073.37</b>	<b>600,628,912.38</b>	<b>193,417,959.50</b>	<b>193,202,594.50</b>	<b>407,210,932.88</b>
<b>A. Servicios Personales</b>	<b>212,061,567.64</b>	<b>-5,118,437.02</b>	<b>206,963,130.62</b>	<b>1,818,419.85</b>	<b>1,603,151.45</b>	<b>205,144,714.17</b>
a1) Remuneraciones al Personal de Carácter Permanente	51,449,579.32	0.00	51,449,579.32	0.00	0.00	51,449,579.32
a2) Remuneraciones al Personal de Carácter Transitorio	3,258,889.76	0.00	3,258,889.76	1,350,645.84	1,135,380.84	1,908,250.92
a3) Remuneraciones Adicionales y Especiales	17,783,081.80	0.00	17,783,081.80	449,770.81	449,770.81	17,313,311.19
a4) Seguridad Social	10,441,867.16	0.00	10,441,867.16	0.00	0.00	10,441,867.16
a5) Otras Prestaciones Sociales y Económicas	6,253,143.56	321,600.66	6,574,744.22	0.00	0.00	6,574,744.22
a6) Provisiones	113,481,374.49	-8,284,016.84	105,197,357.65	0.00	0.00	105,197,357.65
a7) Pago de Estímulos a Servidores Públicos	7,483,027.55	2,843,978.62	10,327,006.17	18,000.00	18,000.00	10,289,006.17
<b>B. Materiales y Suministros</b>	<b>568,930.21</b>	<b>0.00</b>	<b>568,930.21</b>	<b>68,190.00</b>	<b>68,190.00</b>	<b>500,740.12</b>
b1) Materiales de Administración, Emisión de Documentos y Artículos Oficiales	141,824.75	0.00	141,824.75	14,799.00	14,799.00	126,831.75
b2) Alimentos y Utensilios	3,874.59	0.00	3,874.59	0.00	0.00	3,874.59
b3) Materias Primas y Materiales de Producción y Comercialización	0.00	0.00	0.00	0.00	0.00	0.00
b4) Materiales y Artículos de Construcción y de Reparación	37,018.61	0.00	37,018.61	0.00	0.00	37,018.61
b5) Productos Químicos, Farmacéuticos y de Laboratorio	73,836.52	0.00	73,836.52	12,830.65	12,830.65	60,807.87
b6) Combustibles, Lubrificantes y Aditivos	218,007.64	0.00	218,007.64	40,266.44	40,266.44	177,441.20
b7) Vestuario, Blancos, Prendas de Protección y Artículos Deportivos	65,727.53	0.00	65,727.53	0.00	0.00	65,727.53
b8) Materiales y Suministros para Seguridad	0.00	0.00	0.00	0.00	0.00	0.00
b9) Herramientas, Refacciones y Accesorios Menores	28,610.37	0.00	28,610.37	0.00	0.00	28,610.37
<b>C. Servicios Generales</b>	<b>282,515,100.04</b>	<b>-7,835,926.73</b>	<b>274,679,173.31</b>	<b>156,265,047.89</b>	<b>156,265,047.89</b>	<b>118,414,125.42</b>
c1) Servicios Básicos	84,060.35	0.00	84,060.35	8,624.03	8,624.03	85,426.27
c2) Servicios de Asesoramiento	0.00	0.00	0.00	0.00	0.00	0.00
c3) Servicios Profesionales, Científicos, Técnicos y Otros Servicios	0.00	0.00	0.00	0.00	0.00	0.00
c4) Servicios Financieros, Bancarios y Comerciales	0.00	0.00	0.00	0.00	0.00	0.00
c5) Servicio de Instalación, Reparación, Mantenimiento y Conservación	62,351.02	0.00	62,351.02	5,232.45	5,232.45	67,118.62
c6) Servicios de Comunicación Social y Publicidad	0.00	0.00	0.00	0.00	0.00	0.00
c7) Servicios de Tránsito y Viajes	0.00	0.00	0.00	0.00	0.00	0.00
c8) Servicios Oficiales	153,488.44	0.00	153,488.44	62,613.23	62,613.23	88,899.21
c9) Otros Servicios Generales	262,205,188.32	-7,835,926.73	274,369,272.59	105,128,572.22	105,128,572.22	169,240,700.37
<b>D. Transferencias, Asignaciones, Subsidios y Otras Ayudas</b>	<b>12,574,432.02</b>	<b>86,118,437.02</b>	<b>98,692,869.04</b>	<b>86,328,305.03</b>	<b>86,328,305.03</b>	<b>12,368,564.01</b>
d1) Transferencias Internas y Asignaciones al Sector Público	0.00	0.00	0.00	0.00	0.00	0.00
d2) Transferencias al Resto del Sector Público	0.00	0.00	0.00	0.00	0.00	0.00
d3) Subsidios y Subvenciones	0.00	0.00	0.00	0.00	0.00	0.00
d4) Ayudas Sociales	12,574,432.02	86,118,437.02	98,692,869.04	86,328,305.03	86,328,305.03	12,368,564.01
d5) Pensiones y Jubilaciones	0.00	0.00	0.00	0.00	0.00	0.00
d6) Transferencias a Fideicomisos, Mandatos y Otros Análogos	0.00	0.00	0.00	0.00	0.00	0.00
d7) Transferencias a la Seguridad Social	0.00	0.00	0.00	0.00	0.00	0.00
d8) Donativos	0.00	0.00	0.00	0.00	0.00	0.00
d9) Transferencias al Exterior	0.00	0.00	0.00	0.00	0.00	0.00
<b>E. Bienes Muebles, Inmuebles e Intangibles</b>	<b>0.00</b>	<b>0.00</b>	<b>0.00</b>	<b>0.00</b>	<b>0.00</b>	<b>0.00</b>
e1) Mobiliario y Equipo de Administración	0.00	0.00	0.00	0.00	0.00	0.00
e2) Mobiliario y Equipo Educativo y Recreativo	0.00	0.00	0.00	0.00	0.00	0.00
e3) Equipo e Instrumental Médico y de Laboratorio	0.00	0.00	0.00	0.00	0.00	0.00
e4) Vehículos y Equipo de Transporte	0.00	0.00	0.00	0.00	0.00	0.00
e5) Equipo de Defensa y Seguridad	0.00	0.00	0.00	0.00	0.00	0.00
e6) Maquinaria, Otros Equipos y Herramientas	0.00	0.00	0.00	0.00	0.00	0.00
e7) Activos Biológicos	0.00	0.00	0.00	0.00	0.00	0.00
e8) Bienes Inmuebles	0.00	0.00	0.00	0.00	0.00	0.00
e9) Activos Intangibles	0.00	0.00	0.00	0.00	0.00	0.00
<b>F. Inversión Pública</b>	<b>0.00</b>	<b>0.00</b>	<b>0.00</b>	<b>0.00</b>	<b>0.00</b>	<b>0.00</b>
f1) Obra Pública en Bienes de Dominio Público	0.00	0.00	0.00	0.00	0.00	0.00
f2) Obra Pública en Bienes Propios	0.00	0.00	0.00	0.00	0.00	0.00
f3) Proyectos Productivos y Acciones de Fomento	0.00	0.00	0.00	0.00	0.00	0.00
<b>G. Inversiones Financieras y Otras Provisionales</b>	<b>19,725,238.16</b>	<b>0.00</b>	<b>19,725,238.16</b>	<b>0.00</b>	<b>0.00</b>	<b>19,725,238.16</b>
g1) Inversiones para el Fomento de Actividades Productivas	0.00	0.00	0.00	0.00	0.00	0.00
g2) Acciones y Participaciones de Capital	0.00	0.00	0.00	0.00	0.00	0.00
g3) Compra de Títulos y Valores	0.00	0.00	0.00	0.00	0.00	0.00
g4) Cesación de Préstamos	0.00	0.00	0.00	0.00	0.00	0.00
g5) Inversiones en Fideicomisos, Mandatos y Otros Análogos	0.00	0.00	0.00	0.00	0.00	0.00
g6) Fideicomiso de Desastres Naturales (Informativo)	0.00	0.00	0.00	0.00	0.00	0.00
g7) Otras Inversiones Financieras	0.00	0.00	0.00	0.00	0.00	0.00
g8) Provisiones para Contingencias y Otros Empeños Especiales	19,725,238.16	0.00	19,725,238.16	0.00	0.00	19,725,238.16
<b>H. Participaciones y Aportaciones</b>	<b>0.00</b>	<b>0.00</b>	<b>0.00</b>	<b>0.00</b>	<b>0.00</b>	<b>0.00</b>
h1) Participaciones	0.00	0.00	0.00	0.00	0.00	0.00
h2) Aportaciones	0.00	0.00	0.00	0.00	0.00	0.00
h3) Convenios	0.00	0.00	0.00	0.00	0.00	0.00
<b>I. Deuda Pública</b>	<b>0.00</b>	<b>0.00</b>	<b>0.00</b>	<b>0.00</b>	<b>0.00</b>	<b>0.00</b>
i1) Amortización de la Deuda Pública	0.00	0.00	0.00	0.00	0.00	0.00
i2) Intereses de la Deuda Pública	0.00	0.00	0.00	0.00	0.00	0.00
i3) Comisiones de la Deuda Pública	0.00	0.00	0.00	0.00	0.00	0.00
i4) Gastos de la Deuda Pública	0.00	0.00	0.00	0.00	0.00	0.00
i5) Costo por Coberturas	0.00	0.00	0.00	0.00	0.00	0.00
i6) Apoyos Financieros	0.00	0.00	0.00	0.00	0.00	0.00
i7) Adudos de Ejercicios Fiscales Anteriores (ADEFAS)	0.00	0.00	0.00	0.00	0.00	0.00
<b>II. Gasto Etiquetado</b>	<b>14,626,046,496.74</b>	<b>184,559,519.26</b>	<b>14,711,505,016.00</b>	<b>5,131,066,094.22</b>	<b>5,125,032,043.56</b>	<b>9,585,438,917.72</b>
<b>A. Servicios Personales</b>	<b>14,108,046,891.16</b>	<b>171,290,024.03</b>	<b>14,277,346,915.19</b>	<b>5,006,373,212.40</b>	<b>5,006,373,212.40</b>	<b>8,270,973,092.79</b>
a1) Remuneraciones al Personal de Carácter Permanente	6,913,185,748.95	7,340,870.39	6,920,526,619.34	2,371,451,296.76	2,371,451,296.76	4,549,075,362.58
a2) Remuneraciones al Personal de Carácter Transitorio	5,714,421.24	88,412,834.61	94,127,255.85	42,542,986.41	42,542,986.41	51,584,069.14
a3) Remuneraciones Adicionales y Especiales	2,276,307,533.54	88,895,033.72	2,365,202,567.26	883,463,011.08	883,463,011.08	1,481,739,556.20
a4) Seguridad Social	1,725,047,158.43	11,178,841.14	1,736,226,000.00	361,478,862.67	361,478,862.67	1,374,747,137.33
a5) Otras Prestaciones Sociales y Económicas	1,375,114,472.59	632,277.62	1,375,746,750.21	525,627,607.71	525,627,607.71	849,119,142.41
a6) Provisiones	322,826.83	0.00	322,826.83	0.00	0.00	322,826.83
a7) Pago de Estímulos a Servidores Públicos	1,606,307,821.20	-4,920,139.88	1,599,387,681.32	631,812,177.76	631,812,177.76	967,575,503.91
<b>B. Materiales y Suministros</b>	<b>133,248,169.23</b>	<b>5,812,699.25</b>	<b>139,060,868.48</b>	<b>27,026,186.73</b>	<b>27,528,186.73</b>	<b>111,821,621.05</b>
b1) Materiales de Administración, Emisión de Documentos y Artículos Oficiales	38,607,803.30	5,612,699.25	44,220,502.55	15,982,318.72	15,982,318.72	28,238,183.83
b2) Alimentos y Utensilios	38,623,087.75	0.00	38,623,087.75	8,161,665.33	8,161,665.33	30,461,422.42
b3) Materias Primas y Materiales de Producción y Comercialización	87,408.88	0.00	87,408.88	0.00	0.00	87,408.88
b4) Materiales y Artículos de Construcción y de Reparación	922,478.52	0.00	922,478.52	33,840.73	33,840.73	888,637.79

  
**L.C. PEDRO HUMBERTO MONTESINOS ZENTENO**  
**COORDINADOR GENERAL DE ADMINISTRACION FEDERALIZADA**



**NOMBRE DEL ENTE PUBLICO : Educación Federalizada**  
**Estado Analítico del Ejercicio del Presupuesto de Egresos Detallado - LDF Ba.**  
**Clasificación por Objeto del Gasto (Capítulo y Concepto)**

Del 1 de Enero al 30 de Junio de 2017

(PE904)

Concepto	Egresos					Subejercicio
	Aprobado	Amplicaciones / Reducciones	Modificado	Devengado	Pagado	
15) Productos Químicos, Farmacéuticos y de Laboratorio.	572,659.79	0.00	572,659.79	0.00	0.00	572,659.79
16) Combustibles, Lubricantes y Aditivos.	7,432,436.69	0.00	7,432,436.69	1,701,346.64	1,701,346.64	5,731,090.05
17) Vestuario, Bienes, Prendas de Protección y Artículos Deportivos.	3,528,995.22	0.00	3,528,995.22	35,895.00	35,895.00	3,493,100.22
18) Materiales y Suministros para Seguridad.	0.00	0.00	0.00	0.00	0.00	0.00
19) Herramientas, Relaciones y Accesorios Menores.	3,472,997.40	0.00	3,472,997.40	113,960.11	113,960.11	3,359,037.29
<b>C. Servicios Generales.</b>	<b>224,178,455.04</b>	<b>-5,594,134.00</b>	<b>218,584,321.04</b>	<b>61,150,114.00</b>	<b>55,336,953.43</b>	<b>163,248,367.61</b>
c1) Servicios Básicos.	132,733,625.84	-5,965,183.35	126,768,442.49	43,860,337.31	38,243,958.31	88,524,484.18
c2) Servicios de Arrendamiento.	7,808,207.48	0.00	7,808,207.48	1,872,706.92	1,823,300.02	5,984,906.46
c3) Servicios Profesionales, Científicos, Técnicos y Otros Servicios.	6,704,032.36	352,344.30	7,056,376.66	1,867,789.33	1,852,969.33	5,203,407.33
c4) Servicios Financieros, Bancarios y Correlatos.	2,917,320.50	0.00	2,917,320.58	363,148.20	345,024.49	2,572,296.09
c5) Servicios de Instalación, Reparación, Mantenimiento y Conservación.	18,894,914.02	0.00	18,894,914.02	2,752,141.49	2,735,017.84	16,159,896.18
c6) Servicios de Comunicación Social y Publicidad.	481,460.64	0.00	481,460.64	22,624.21	22,624.21	458,836.43
c7) Servicios de Traslado y Viajes.	17,407,062.01	48,745.25	17,455,807.26	5,111,749.54	5,111,749.54	12,344,057.72
c8) Servicios Oficiales.	10,895,384.00	0.00	10,895,384.00	2,076,531.25	2,076,531.25	8,818,852.75
c9) Otros Servicios Generales.	6,426,239.00	0.00	6,426,239.00	3,173,047.64	3,173,047.64	3,253,191.36
<b>D. Transferencias, Asignaciones, Subsidios y Otras Ayudas.</b>	<b>83,466,191.31</b>	<b>7,896,379.37</b>	<b>91,362,570.68</b>	<b>32,252,135.04</b>	<b>32,252,135.04</b>	<b>59,110,435.64</b>
d1) Transferencias Internas y Asignaciones al Sector Público.	0.00	0.00	0.00	0.00	0.00	0.00
d2) Transferencias al Resto del Sector Público.	0.00	0.00	0.00	0.00	0.00	0.00
d3) Subsidios y Subvenciones.	0.00	0.00	0.00	0.00	0.00	0.00
d4) Ayudas Sociales.	0.00	0.00	0.00	0.00	0.00	0.00
d5) Pensiones y Jubilaciones.	83,466,191.31	7,896,379.37	91,362,570.68	32,252,135.04	32,252,135.04	59,110,435.64
d6) Transferencias a Fideicomisos, Mandatos y Otros Análogos.	0.00	0.00	0.00	0.00	0.00	0.00
d7) Transferencias a la Seguridad Social.	0.00	0.00	0.00	0.00	0.00	0.00
d8) Donativos.	0.00	0.00	0.00	0.00	0.00	0.00
d9) Transferencias al Exterior.	0.00	0.00	0.00	0.00	0.00	0.00
<b>E. Bienes Muebles, Inmuebles e Intangibles.</b>	<b>0.00</b>	<b>0.00</b>	<b>0.00</b>	<b>0.00</b>	<b>0.00</b>	<b>0.00</b>
e1) Mobiliario y Equipo de Administración.	0.00	0.00	0.00	0.00	0.00	0.00
e2) Mobiliario y Equipo Educativo y Recreativo.	0.00	0.00	0.00	0.00	0.00	0.00
e3) Equipo e Instrumental Médico y de Laboratorio.	0.00	0.00	0.00	0.00	0.00	0.00
e4) Vehículos y Equipo de Transporte.	0.00	0.00	0.00	0.00	0.00	0.00
e5) Equipo de Defensa y Seguridad.	0.00	0.00	0.00	0.00	0.00	0.00
e6) Maquinaria, Otros Equipos y Herramientas.	0.00	0.00	0.00	0.00	0.00	0.00
e7) Activos Ecológicos.	0.00	0.00	0.00	0.00	0.00	0.00
e8) Bienes Inmuebles.	0.00	0.00	0.00	0.00	0.00	0.00
e9) Activos Intangibles.	0.00	0.00	0.00	0.00	0.00	0.00
<b>F. Inversión Pública.</b>	<b>0.00</b>	<b>0.00</b>	<b>0.00</b>	<b>0.00</b>	<b>0.00</b>	<b>0.00</b>
f1) Obra Pública en Bienes de Dominio Público.	0.00	0.00	0.00	0.00	0.00	0.00
f2) Obra Pública en Bienes Propios.	0.00	0.00	0.00	0.00	0.00	0.00
f3) Proyectos Productivos y Acciones de Fomento.	0.00	0.00	0.00	0.00	0.00	0.00
<b>G. Inversiones Financieras y Otras Provisiones.</b>	<b>0.00</b>	<b>0.00</b>	<b>0.00</b>	<b>0.00</b>	<b>0.00</b>	<b>0.00</b>
g1) Inversiones para el Fomento de Actividades Productivas.	0.00	0.00	0.00	0.00	0.00	0.00
g2) Asuaciones y Participaciones de Capital.	0.00	0.00	0.00	0.00	0.00	0.00
g3) Compra de Títulos y Valores.	0.00	0.00	0.00	0.00	0.00	0.00
g4) Cesación de Patrimonios.	0.00	0.00	0.00	0.00	0.00	0.00
g5) Inversiones en Fideicomisos, Mandatos y Otros Análogos.	0.00	0.00	0.00	0.00	0.00	0.00
g6) Fideicomiso de Desastres Naturales (Informativo).	0.00	0.00	0.00	0.00	0.00	0.00
g7) Otras Inversiones Financieras.	0.00	0.00	0.00	0.00	0.00	0.00
g8) Provisiones para Contingencias y Otras Obligaciones Especiales.	0.00	0.00	0.00	0.00	0.00	0.00
<b>H. Participaciones y Aportaciones.</b>	<b>0.00</b>	<b>0.00</b>	<b>0.00</b>	<b>0.00</b>	<b>0.00</b>	<b>0.00</b>
h1) Participaciones.	0.00	0.00	0.00	0.00	0.00	0.00
h2) Aportaciones.	0.00	0.00	0.00	0.00	0.00	0.00
h3) Convenios.	0.00	0.00	0.00	0.00	0.00	0.00
<b>I. Deuda Pública.</b>	<b>0.00</b>	<b>5,327,764.75</b>	<b>5,327,764.75</b>	<b>4,261,445.95</b>	<b>4,261,445.95</b>	<b>1,066,318.79</b>
i1) Amortización de la Deuda Pública.	0.00	0.00	0.00	0.00	0.00	0.00
i2) Intereses de la Deuda Pública.	0.00	0.00	0.00	0.00	0.00	0.00
i3) Condiciones de la Deuda Pública.	0.00	0.00	0.00	0.00	0.00	0.00
i4) Gastos de la Deuda Pública.	0.00	0.00	0.00	0.00	0.00	0.00
i5) Costo por Coberturas.	0.00	0.00	0.00	0.00	0.00	0.00
i6) Apoyos Financieros.	0.00	0.00	0.00	0.00	0.00	0.00
i7) Adeudos de Ejercicios Fiscales Anteriores (ADEFAS).	0.00	5,327,764.75	5,327,764.75	4,261,445.95	4,261,445.95	1,066,318.79
<b>III. Total de Egresos</b>	<b>605,419,337.85</b>	<b>297,731,646.47</b>	<b>903,150,984.32</b>	<b>5,324,484,953.72</b>	<b>5,115,499,425.05</b>	<b>3,267,649,870.88</b>

  
**LDC. PEDRO HUMBERTO MONTESINOS ZENTENO**  
**COORDINADOR GENERAL DE ADMINISTRACION FEDERALIZADA**



NOMBRE DEL ENTE PÚBLICO : Educación Federalizada  
 Estado Analítico del Ejercicio del Presupuesto de Egresos Detallado - LDF 6b  
 Clasificación Administrativa  
 Del 1 de Enero al 30 de Junio de 2017  
 (PESOS)

Concepto	Egresos					Subejercicio
	Aprobado	Ampliaciones / Reducciones	Modificado	Devengado	Pagado	
I. Gasto No Etiquetado	427,484,836.11	73,164,073.27	600,628,912.38	193,417,859.53	193,202,594.50	407,218,263.98
Secretaría de Educación	427,484,836.11	73,164,073.27	600,628,912.38	193,417,859.53	193,202,594.50	407,218,263.98
Educación Federalizada	427,484,836.11	73,164,073.27	600,628,912.38	193,417,859.53	193,202,594.50	407,218,263.98
II. Gasto Etiquetado	14,628,545,498.74	184,559,513.28	14,711,505,011.54	5,131,026,094.22	5,125,252,843.56	9,587,436,917.72
Secretaría de Educación	14,628,545,498.74	184,559,513.28	14,711,505,011.54	5,131,026,094.22	5,125,252,843.56	9,587,436,917.72
Educación Federalizada	14,628,545,498.74	184,559,513.28	14,711,505,011.54	5,131,026,094.22	5,125,252,843.56	9,587,436,917.72
III. Total de Egresos	15,054,410,337.85	257,723,586.47	15,312,133,924.32	6,324,484,953.72	5,318,455,438.06	9,587,649,370.63

  
 L.C. PEDRO HUMBERTO MONTESINOS ZENTENO  
 COORDINADOR GENERAL DE ADMINISTRACION FEDERALIZADA


**NOMBRE DEL ENTE PÚBLICO : Educación Federalizada**  
 Estado Analítico del Ejercicio del Presupuesto de Egresos Detallado - LDF 64.  
 Clasificación Funcional (Finalidad y Función)  
 Del 1 de Enero al 30 de junio de 2017  
 (PESOS)

Concepto	Egresos					Subejercicio
	Aprobado	Ampliaciones / Reducciones	Modificado	Devengado	Pagado	
I. Gasto No Etiquetado	527,484,838.11	73,164,073.27	600,628,912.38	193,417,959.50	193,202,594.50	407,210,952.88
A. Gobierno	0.00	0.00	0.00	0.00	0.00	0.00
a1) Legislación	0.00	0.00	0.00	0.00	0.00	0.00
a2) Justicia	0.00	0.00	0.00	0.00	0.00	0.00
a3) Coordinación de la política de gobierno	0.00	0.00	0.00	0.00	0.00	0.00
a4) Relaciones exteriores	0.00	0.00	0.00	0.00	0.00	0.00
a5) Asuntos financieros y haciendarios	0.00	0.00	0.00	0.00	0.00	0.00
a6) Seguridad Nacional	0.00	0.00	0.00	0.00	0.00	0.00
a7) Asuntos de orden público y de seguridad interior	0.00	0.00	0.00	0.00	0.00	0.00
a8) Otros servicios generales	0.00	0.00	0.00	0.00	0.00	0.00
B. Desarrollo Social	527,484,838.11	73,164,073.27	600,628,912.38	193,417,959.50	193,202,594.50	407,210,952.88
b1) Protección ambiental	0.00	0.00	0.00	0.00	0.00	0.00
b2) Vivienda y servicios a la comunidad	0.00	0.00	0.00	0.00	0.00	0.00
b3) Salud	0.00	0.00	0.00	0.00	0.00	0.00
b4) Recreación, cultura y otras manifestaciones sociales	0.00	0.00	0.00	0.00	0.00	0.00
b5) Educación	527,484,838.11	73,164,073.27	600,628,912.38	193,417,959.50	193,202,594.50	407,210,952.88
b6) Protección social	0.00	0.00	0.00	0.00	0.00	0.00
b7) Otros Asuntos Sociales	0.00	0.00	0.00	0.00	0.00	0.00
C. Desarrollo Económico	0.00	0.00	0.00	0.00	0.00	0.00
c1) Asuntos económicos, comerciales y laborales en general	0.00	0.00	0.00	0.00	0.00	0.00
c2) Agropecuaria, silvicultura, pesca y caza	0.00	0.00	0.00	0.00	0.00	0.00
c3) Combustibles y energía	0.00	0.00	0.00	0.00	0.00	0.00
c4) Minería, manufacturas y construcción	0.00	0.00	0.00	0.00	0.00	0.00
c5) Transporte	0.00	0.00	0.00	0.00	0.00	0.00
c6) Comunicaciones	0.00	0.00	0.00	0.00	0.00	0.00
c7) Turismo	0.00	0.00	0.00	0.00	0.00	0.00
c8) Ciencia, tecnología e innovación	0.00	0.00	0.00	0.00	0.00	0.00
c9) Otras industrias y otros asuntos económicos	0.00	0.00	0.00	0.00	0.00	0.00
D. Otros no Clasificados en Funciones Anteriores	0.00	0.00	0.00	0.00	0.00	0.00
d1) Transac. de la deuda pública/otro financiero de la deuda	0.00	0.00	0.00	0.00	0.00	0.00
d2) Transf. part. y aport. entre diferentes niv. y ord. de gob.	0.00	0.00	0.00	0.00	0.00	0.00
d3) saneamiento del Sistema Financiero	0.00	0.00	0.00	0.00	0.00	0.00
d4) Adeudos de Ejercicios Fiscales Anteriores	0.00	0.00	0.00	0.00	0.00	0.00
II. Gasto Etiquetado	14,528,945,488.74	184,559,513.25	14,711,505,011.94	5,131,098,094.22	5,125,232,843.56	9,586,438,917.72
A. Gobierno	0.00	0.00	0.00	0.00	0.00	0.00
a1) Legislación	0.00	0.00	0.00	0.00	0.00	0.00
a2) Justicia	0.00	0.00	0.00	0.00	0.00	0.00
a3) Coordinación de la política de gobierno	0.00	0.00	0.00	0.00	0.00	0.00
a4) Relaciones exteriores	0.00	0.00	0.00	0.00	0.00	0.00
a5) Asuntos financieros y haciendarios	0.00	0.00	0.00	0.00	0.00	0.00
a6) Seguridad Nacional	0.00	0.00	0.00	0.00	0.00	0.00
a7) Asuntos de orden público y de seguridad interior	0.00	0.00	0.00	0.00	0.00	0.00
a8) Otros servicios generales	0.00	0.00	0.00	0.00	0.00	0.00
B. Desarrollo Social	14,528,945,488.74	179,231,748.45	14,706,177,247.19	5,126,864,648.25	5,120,991,387.80	9,579,372,598.95
b1) Protección ambiental	0.00	0.00	0.00	0.00	0.00	0.00
b2) Vivienda y servicios a la comunidad	0.00	0.00	0.00	0.00	0.00	0.00
b3) Salud	0.00	0.00	0.00	0.00	0.00	0.00
b4) Recreación, cultura y otras manifestaciones sociales	0.00	0.00	0.00	0.00	0.00	0.00
b5) Educación	14,528,945,488.74	179,231,748.45	14,706,177,247.19	5,126,864,648.25	5,120,991,387.80	9,579,372,598.95
b6) Protección social	0.00	0.00	0.00	0.00	0.00	0.00
b7) Otros Asuntos Sociales	0.00	0.00	0.00	0.00	0.00	0.00
C. Desarrollo Económico	0.00	0.00	0.00	0.00	0.00	0.00
c1) Asuntos económicos, comerciales y laborales en general	0.00	0.00	0.00	0.00	0.00	0.00
c2) Agropecuaria, silvicultura, pesca y caza	0.00	0.00	0.00	0.00	0.00	0.00
c3) Combustibles y energía	0.00	0.00	0.00	0.00	0.00	0.00
c4) Minería, manufacturas y construcción	0.00	0.00	0.00	0.00	0.00	0.00
c5) Transporte	0.00	0.00	0.00	0.00	0.00	0.00
c6) Comunicaciones	0.00	0.00	0.00	0.00	0.00	0.00
c7) Turismo	0.00	0.00	0.00	0.00	0.00	0.00
c8) Ciencia, tecnología e innovación	0.00	0.00	0.00	0.00	0.00	0.00
c9) Otras industrias y otros asuntos económicos	0.00	0.00	0.00	0.00	0.00	0.00
D. Otros no Clasificados en Funciones Anteriores	0.00	5,327,764.75	5,327,764.75	4,261,445.96	4,261,445.96	1,086,518.79
d1) Transac. de la deuda pública/otro financiero de la deuda	0.00	0.00	0.00	0.00	0.00	0.00
d2) Transf. part. y aport. entre diferentes niv. y ord. de gob.	0.00	0.00	0.00	0.00	0.00	0.00
d3) saneamiento del Sistema Financiero	0.00	0.00	0.00	0.00	0.00	0.00
d4) Adeudos de Ejercicios Fiscales Anteriores	0.00	5,327,764.75	5,327,764.75	4,261,445.96	4,261,445.96	1,086,518.79
III. Total de Egresos	15,056,430,326.85	257,723,586.52	15,312,123,924.32	5,324,464,053.72	4,318,435,438.06	9,987,549,870.90

  
**LIC. PEDRO HUMBERTO MONTESINOS ZENTENO**  
 COORDINADOR GENERAL DE ADMINISTRACION FEDERALIZADA

**NOMBRE DEL ENTE PÚBLICO - Educación Federalizada**  
**Estado Analítico del Ejercicio del Presupuesto de Egresos Detallado - LDF 6d.**  
**Clasificación de Servicios Personales por Categoría**  
**Del 1 de Enero al 30 de junio de 2017**  
**(REPOS)**

Concepto	Egresos					Subejercicio
	Aprobado	Ampliaciones / Reducciones	Modificado	Devengado	Pagado	
<b>I. Gasto No Etiquetado</b>	494,285,795.98	-28,118,437.03	466,168,359.04	51,782,915.45	51,507,659.45	374,385,414.40
<b>A. Personal Administrativo y de Servicio Público</b>	221,362,881.28	-8,102,154.10	213,260,727.18	21,863,612.55	21,748,347.55	191,236,814.61
<b>B. Magisterio</b>	272,984,155.70	-20,016,282.92	252,967,872.78	69,819,302.90	68,819,502.83	183,148,593.88
<b>C. Servicios de Salud</b>	0.00	0.00	0.00	0.00	0.00	0.00
c1) Personal Administrativo	0.00	0.00	0.00	0.00	0.00	0.00
c2) Personal Médico, Paramédico y Afín	0.00	0.00	0.00	0.00	0.00	0.00
<b>D. Seguridad Pública</b>	0.00	0.00	0.00	0.00	0.00	0.00
<b>E. Gastos Asociados a la Implementación de Nuevas Leyes Federales o Reformas a las mismas</b>	0.00	0.00	0.00	0.00	0.00	0.00
e1) Nombre del Programa o Ley 1	0.00	0.00	0.00	0.00	0.00	0.00
e1) Nombre del Programa o Ley 1	0.00	0.00	0.00	0.00	0.00	0.00
<b>F. Sentencias Laborales Definitivas</b>	0.00	0.00	0.00	0.00	0.00	0.00
<b>II. Gasto Etiquetado</b>	14,106,049,661.16	176,824,388.76	14,282,874,050.04	5,010,534,659.36	5,016,854,858.36	9,272,032,411.58
<b>A. Personal Administrativo y de Servicio Público</b>	2,014,845,845.03	69,898,801.86	2,084,744,647.00	703,812,714.39	750,812,714.39	1,890,717,833.20
<b>B. Magisterio</b>	11,491,205,836.53	105,325,306.29	11,597,511,144.82	4,256,203,486.46	4,256,203,486.46	7,341,307,658.36
<b>C. Servicios de Salud</b>	0.00	0.00	0.00	0.00	0.00	0.00
c1) Personal Administrativo	0.00	0.00	0.00	0.00	0.00	0.00
c2) Personal Médico, Paramédico y Afín	0.00	0.00	0.00	0.00	0.00	0.00
<b>D. Seguridad Pública</b>	0.00	0.00	0.00	0.00	0.00	0.00
<b>E. Gastos Asociados a la Implementación de Nuevas Leyes Federales o Reformas a las mismas</b>	0.00	0.00	0.00	0.00	0.00	0.00
e1) Nombre del Programa o Ley 1	0.00	0.00	0.00	0.00	0.00	0.00
e1) Nombre del Programa o Ley 1	0.00	0.00	0.00	0.00	0.00	0.00
<b>F. Sentencias Laborales Definitivas</b>	0.00	692,277.53	692,277.53	616,457.51	618,457.51	13,620.02
<b>III. Total del Gasto en Servicios Personales</b>	14,620,335,448.12	148,006,061.76	14,768,342,309.88	5,102,417,573.81	5,102,202,308.81	9,646,424,625.07

  
 LIC. PEDRO HUMBERTO MONTESINOS ZENTENO  
 COORDINADOR GENERAL DE ADMINISTRACION FEDERALIZADA

---

# **INFORMACIÓN DE INTEGRACIÓN Y ANÁLISIS**

---



**APLICACIÓN DEL PRESUPUESTO TOTAL POR RUBROS**  
Del 1 de Enero al 30 de Junio del 2017

2111120 2 EDUCACION FEDERALIZADA

CONCEPTO	PRESUPUESTO DE EGRESOS					
	APROBADO ANUAL	MODIFICADO	COMPROMETIDO	DEVENGADO	EJERCIDO	PAGADO
<b>RECURSOS PRESUPUESTARIOS</b>						
1000 Servicios Personales	14,318,131,248.80	14,484,309,435.81	5,008,191,628.85	5,008,191,628.85	5,007,976,363.85	5,007,976,363.85
2000 Materiales y Suministros	133,816,669.54	139,429,608.59	27,097,376.82	27,097,376.82	27,097,376.82	27,097,376.82
3000 Servicios Generales	486,694,557.02	473,294,436.29	166,355,162.02	166,355,162.02	160,541,911.36	160,541,911.36
4000 Transferencias, Asignaciones, Subsidios y Otras Ayudas	96,042,623.33	190,047,439.72	118,578,440.07	118,578,440.07	118,578,340.07	118,578,340.07
5000 Bienes Muebles, Inmuebles e Intangibles						
7000 Inversiones Financieras y Otras Provisiones	19,725,239.16	19,725,239.16				
9000 Deuda Pública		5,327,764.75	4,261,445.96	4,261,445.96	4,261,445.96	4,261,445.96
<b>Subtotal</b>	<b>15,054,410,337.85</b>	<b>15,312,133,924.32</b>	<b>5,324,484,053.72</b>	<b>5,324,484,053.72</b>	<b>5,318,455,438.06</b>	<b>5,318,455,438.06</b>
<b>RECURSOS PROPIOS</b>						
1000 Servicios Personales						
2000 Materiales y Suministros						
3000 Servicios Generales						
4000 Transferencias, Asignaciones, Subsidios y Otras Ayudas						
<b>Subtotal</b>						
<b>RECURSOS AJENOS</b>						
1000 Servicios Personales						
2000 Materiales y Suministros						
3000 Servicios Generales						
4000 Transferencias, Asignaciones, Subsidios y Otras Ayudas						
<b>Subtotal</b>						
<b>RECURSOS FEDERALES NO PRESUPUESTARIOS</b>						
1000 Servicios Personales						
2000 Materiales y Suministros						
3000 Servicios Generales						
4000 Transferencias, Asignaciones, Subsidios y Otras Ayudas						
<b>Subtotal</b>						
<b>TOTAL</b>	<b>15,054,410,337.85</b>	<b>15,312,133,924.32</b>	<b>5,324,484,053.72</b>	<b>5,324,484,053.72</b>	<b>5,318,455,438.06</b>	<b>5,318,455,438.06</b>

MTRO. LUIS ALBERTO CRUZ MONTESINOS  
SUBDIRECTOR DE CONTROL PRESUPUESTAL Y FINANCIERO

LIC. PEDRO HUMBERTO MONTESINOS ZENTENO  
COORDINADOR GENERAL DE ADMINISTRACIÓN FEDERALIZADA


JUSTIFICACIÓN E INTEGRACIÓN DE LAS DIFERENCIAS ENTRE EL PRESUPUESTO COMPROMETIDO, DEVENGADO, EJERCIDO Y PAGADO  
Del 1 de Enero al 30 de Junio del 2017

2111120.2 EDUCACION FEDERALIZADA

1).- La diferencia entre el Presupuesto Devengado y el Presupuesto Ejercido es por la cantidad de **\$ 6,028,615.66** la cual esta identificada en los capitulos siguientes:

CAPITULO 1000 SERVICIOS PERSONALES	215,265.00	Los pagos que se efectuaron en partidas presupuestarias de este capítulo fueron registrados a través del SIAHE en dos fases, de los cuales el primero fue realizado a finales del mes de junio,y el segundo se regularizará en el mes siguiente.
CAPITULO 3000 SERVICIOS GENERALES	5,813,250.66	Los pagos que se efectuaron en partidas presupuestarias de este capítulo fueron registrados a través del SIAHE en dos fases, de los cuales el primero fue realizado a finales del mes de junio,y el segundo se regularizará en el mes siguiente.
CAPITULO 4000 TRANSF. ASIG. SUB. Y OTRAS /	100.00	Esta cantidad corresponde a retención de Impuestos.
<b>TOTAL</b>	<b>6,028,615.66</b>	

  
\_\_\_\_\_  
MTR. LUIS ALBERTO CRUZ MONTESINOS  
SUBDIRECTOR DE CONTROL PRESUPUESTAL  
Y FINANCIERO

  
\_\_\_\_\_  
LIC. PEDRO HUMBERTO MONTESINOS ZENTENO  
COORDINADOR GENERAL DE ADMINISTRACIÓN  
FEDERALIZADA


**APLICACIÓN DE LOS RECURSOS PROVENIENTES DEL GOBIERNO FEDERAL**

Del 1 de Enero al 30 de Junio del 2017

**2111120 2 EDUCACION FEDERALIZADA**

RUBRO / FUENTE DE FINANCIAMIENTO / PROGRAMA Y/O FONDO	PRESUPUESTO DE EGRESOS		
	APROBADO ANUAL	MODIFICADO	DEVENGADO
<b>TOTAL</b>	<b>15,021,232,265.70</b>	<b>15,255,955,852.17</b>	<b>5,297,643,766.30</b>
<b>PARTICIPACIONES Y APORTACIONES FEDERALES</b>	<b>494,286,766.96</b>	<b>544,450,840.23</b>	<b>166,577,672.08</b>
<b>Participaciones a Entidades Federativas (Ramo 28)</b>			
5811 Fondo General de Participaciones	212,081,567.64	262,245,640.91	56,613,173.08
5814 Fondo de Fiscalización y Recaudación	282,205,199.32	282,205,199.32	109,964,499.00
<b>Aportaciones Federales para Entidades Federativas y Municipios (Ramo 33)</b>	<b>14,526,945,498.74</b>	<b>14,603,092,377.63</b>	<b>5,071,122,981.30</b>
5821 Fondo de Aportaciones para la Nomina Educativa y Gasto Operativo (FONE)	14,526,945,498.74	14,603,092,377.63	5,071,122,981.30
<b>TRANSFERENCIAS, ASIGNACIONES, SUBSIDIOS Y OTRAS AYUDAS</b>		<b>108,412,634.31</b>	<b>59,943,112.92</b>
<b>Otros Subsidios</b>			
5933 21 Fortalecimiento a la Educación Temprana y el Desarrollo Infantil (Ramo11)		20,000,000.00	20,000,000.00
5933 29 Apoyos a Centros y Organizaciones de Educación (Ramo 11)		88,412,634.31	39,943,112.92
5933 46 Fortalecimiento Financiero (Ramo 33)			

  
 \_\_\_\_\_  
**MTRO. LUIS ALBERTO CRUZ MONTESINOS**  
 SUBDIRECTOR DE CONTROL PRESUPUESTAL Y FINANCIERO


  
 \_\_\_\_\_  
**LIC. PEDRO HUMBERTO MONTESINOS ZENTENO**  
 COORDINADOR GENERAL DE ADMINISTRACIÓN  
 FEDERALIZADA




**APLICACIÓN DEL PRESUPUESTO FEDERAL DEVENGADO POR FUENTE DE FINANCIAMIENTO Y CAPITULO DE GASTO**  
Del 1 de Enero al 30 de Junio del 2017

2111120 2 EDUCACION FEDERALIZADA

FUENTE DE FINANCIAMIENTO	CAPITULO DE GASTO									
	1000	2000	3000	4000	5000	6000	7000	8000	9000	TOTAL
<b>TOTAL</b>	<b>5,008,191,628.85</b>	<b>27,029,186.73</b>	<b>166,278,686.31</b>	<b>91,882,818.45</b>					<b>4,261,445.96</b>	<b>5,297,643,766.30</b>
<b>PARTICIPACIONES A ENTIDADES FEDERATIVAS (RAMO 28)</b>	<b>1,818,416.45</b>		<b>195,128,572.22</b>	<b>59,630,683.41</b>						<b>166,577,872.08</b>
5811 Fondo General de Participaciones	1,818,416.45		15,164,073.22	39,630,683.41						56,613,173.08
5814 Fondo de Fiscalización y Recaudación			89,964,499.00	20,000,000.00						109,964,499.00
<b>RAMO GENERAL 33</b>	<b>4,966,430,099.48</b>	<b>27,029,186.73</b>	<b>61,150,114.09</b>	<b>12,252,135.04</b>					<b>4,261,445.96</b>	<b>5,071,122,981.30</b>
5821 Fondo de Aportaciones para la Nómina Educativa y Gasto Operativo (FONE)	4,966,430,099.48	27,029,186.73	61,150,114.09	12,252,135.04					4,261,445.96	5,071,122,981.30
<b>RECURSOS FEDERALES POR CONVENIOS Y TRANSFERENCIAS</b>	<b>39,943,112.92</b>			<b>20,000,000.00</b>						<b>59,943,112.92</b>
<b>TRANSFERENCIAS, ASIGNACIONES, SUBSIDIOS Y OTRAS AYUDAS</b>	<b>39,943,112.92</b>			<b>20,000,000.00</b>						<b>59,943,112.92</b>
5933 Otros Subsidios	39,943,112.92			20,000,000.00						59,943,112.92

  
 MTR. LUIS ALBERTO CRUZ MONTESINOS  
 SUBDIRECTOR DE CONTROL PRESUPUESTAL Y FINANCIERO

  
 LIC. PEDRO HUMBERTO MONTESINOS ZENTENO  
 COORDINADOR GENERAL DE ADMINISTRACIÓN FEDERALIZADA




**APLICACIÓN DEL PRESUPUESTO ESTATAL DEVENGADO POR FUENTE DE FINANCIAMIENTO Y CAPITULO DE GASTO**  
 Del 1 de Enero al 30 de Junio del 2017

21111202 EDUCACION FEDERALIZADA

FUENTE DE FINANCIAMIENTO	CAPITULO DE GASTO									TOTAL
	1000	2000	3000	4000	5000	6000	7000	8000	9000	
<b>TOTAL</b>		68,190.09	76,475.71	26,695,621.62						<b>26,840,287.42</b>
<b>RECURSOS FISCALES</b>	0.00	68,190.09	76,475.71	26,695,621.62						<b>26,840,287.42</b>
1A01 Ingresos Estatales		68,190.09	76,475.71	26,695,621.62						<b>26,840,287.42</b>

  
 \_\_\_\_\_  
 MTR. LUIS ALBERTO CRUZ MONTESINOS  
 SUBDIRECTOR DE CONTROL PRESUPUESTAL Y FINANCIERO

  
 \_\_\_\_\_  
 LIC. PEDRO HUMBERTO MONTESINOS ZENTENO  
 COORDINADOR GENERAL DE ADMINISTRACIÓN FEDERALIZADA

**PRINCIPALES ADECUACIONES AL PRESUPUESTO DE EGRESOS**

Del 1 de Enero al 30 de Junio del 2017

2111120 2 EDUCACION FEDERALIZADA

HOJA:

1 2

PRESUPUESTO DE EGRESOS				VARIACION EN RELACION AL:		SUBEJERCICIO
APROBADO ANUAL	AMPLIACIONES / REDUCCIONES	MODIFICADO	DEVENGADO	APROBADO ANUAL	%	
1	2	3	4	5 = 4-1		6 = 3-4
15,054,410,337.85	257,723,586.47	15,312,133,924.32	5,324,484,053.72	(9,729,926,284.13)	-64.6	9,987,649,870.60

**Razón de la Variación del Presupuesto Devengado en Relación al Aprobado Anual**

La variación de 9,729,926,284.13; se debe principalmente a los recursos pendientes por devengar y representan la diferencia entre el Presupuesto Devengado del primer semestre en relación al Presupuesto Aprobado Anual. Así mismo es importante mencionar que la Modificación al Presupuesto de Egresos se integra de la siguiente manera:

**Ampliación Líquida** por un monto de \$257,723,586.47, por concepto de: Recursos para cubrir las necesidades inherentes al funcionamiento de esta Institución

**Razón del Subejercicio**

El subejercicio de 9,987,649,870.60; es el resultado del Presupuesto Modificado al periodo que se informa con relación al Presupuesto Devengado y que se integra de la siguiente manera: Disponible Presupuestario por un monto de 9,765,698,439.65, Presupuesto por liberar por 221,951,430.95. Es importante mencionar que el Disponible Presupuestario se debe en gran parte a las asignaciones adicionales al presupuesto, a la integración de los expedientes para los procesos licitatorios de gastos de operación para los recursos destinados a las escuelas; los recursos ejercidos de servicios personales de sueldos y salarios correspondientes a mayo y junio, no se han capturado en el SIHAE ya que a la fecha no se ha recibido dicha información, afectando todos los programas de los diferentes niveles; Educación Básica: Preescolar, primaria, secundaria, educación superior, administración central, supervisiones, centros de desarrollo, albergues, internados, normales.

PRINCIPALES ADECUACIONES AL PRESUPUESTO DE EGRESOS

Del 1 de Enero al 30 de Junio del 2017

2111120 2 EDUCACION FEDERALIZADA

HOJA:

2 2

PRESUPUESTO DE EGRESOS				VARIACION EN RELACION AL:		SUB EJERCICIO
APROBADO ANUAL	AMPLIACIONES / REDUCCIONES	MODIFICADO	DEVENGADO	APROBADO ANUAL	%	
1	2	3	4	5 = 4-1		6 = 3-4
15,054,410,337.85	257,723,586.47	15,312,133,924.32	5,324,484,053.72	(9,729,926,284.13)	-64.6	9,987,649,870.60

Integración del Disponible Presupuestario por Fuente de Financiamiento

<b>Recursos Fiscales:</b>	<b>9,340,572.39</b>
Impuestos, Aportaciones de Seguridad Social, Contribuciones de Mejoras, Derechos, Productos y Aprovechamientos	9,340,572.39
<b>Ingresos Estatales</b>	
* Ingresos Estatales	9,340,572.39

<b>Participaciones Fiscales Federales</b>	<b>9,756,357,867.26</b>
* Fondo General de participaciones	7,120,709.81
* Fondo de Fiscalización y Recaudación	172,240,700.32
* Fondo de aportaciones para la nomina educativa y gasto operativo (FONE)	9,528,525,935.74
* Otros Subsidios	48,469,521.39
<b>TOTAL:</b>	<b>9,765,698,439.65</b>

Integración del Disponible Presupuestario por Capitulo de Gasto

1000 - Servicios Personales	9,277,287,382.49
2000 - Materiales y suministros	112,332,231.77
3000 - Servicios Generales	306,396,239.08
4000 - Transferencias, Asignaciones, Subsidios y O.A.	68,616,267.52
5000 - Bienes Muebles, Inmuebles e Intangibles	
9000 - Adefas	1,066,318.79
<b>TOTAL:</b>	<b>9,765,698,439.65</b>

MTRO. LUIS ALBERTO CRUZ MONTESINOS  
SUBDIRECTOR DE CONTROL PRESUPUESTAL Y FINANCIERO

LIC. PEDRO HUMBERTO MONTESINOS ZENTENO  
COORDINADOR GENERAL DE ADMINISTRACIÓN FEDERALIZADA



**GASTO DEL SECTOR PÚBLICO PRESUPUESTARIO EN CLASIFICACIÓN ECONOMICA**  
**INFORME DE AVANCE DE GESTIÓN FINANCIERA**  
 Del 1 de Enero al 30 de Junio del 2017

2111120 2 EDUCACION FEDERALIZADA

CONCEPTO / CAPÍTULO DE GASTO	PRESUPUESTO DE EGRESOS				AVANCE % DEL DEVENGADO EN RELACIÓN AL:		
	APROBADO ANUAL	MODIFICADO	MINISTRADO	DEVENGADO	1	2	3
	1	2	3	4			
<b>TOTAL</b>	15,054,410,337.85	15,312,133,924.32	7,497,954,056.71	5,324,484,053.72	35.4	34.8	71.0
<b>GASTO PROGRAMABLE</b>	15,054,410,337.85	15,306,806,159.57	7,492,626,291.96	5,320,222,607.76	35.3	34.8	71.0
<b>GASTO CORRIENTE</b>	15,054,410,337.85	15,306,806,159.57	7,492,626,291.96	5,320,222,607.76	35.3	34.8	71.0
1000 Servicios Personales	14,318,131,248.80	14,484,309,435.81	7,065,062,398.39	5,008,191,628.85	N/A	34.6	70.9
Gasto de Operación	620,511,226.56	612,724,044.88	277,231,893.07	193,452,538.84	31.2	31.6	69.8
2000 Materiales y Suministros	133,816,669.54	139,429,608.59	82,787,592.26	27,097,376.82	20.2	19.4	32.7
3000 Servicios Generales	486,694,557.02	473,294,436.29	194,444,300.81	166,355,162.02	34.2	35.1	85.6
Otros Erogaciones	115,767,862.49	209,772,678.88	150,332,000.50	118,578,440.07	102.4	66.5	78.9
4000 Transferencias, Asignaciones, Subsidios y Otras Ayudas	96,042,623.33	190,047,439.72	150,332,000.50	118,578,440.07	123.5	62.4	78.9
7000 Inversiones Financieras y Otras Provisiones	19,725,239.16	19,725,239.16					
8000 Participaciones y Aportaciones (Aportaciones y Convenios)							
<b>GASTO DE CAPITAL</b>							
<b>Inversión Pública</b>							
1000 Servicios Personales							
2000 Materiales y Suministros							
3000 Servicios Generales							
4000 Transferencias, Asignaciones, Subsidios y Otras Ayudas							
5000 Bienes Mueble, Inmuebles e Intangibles							
6000 Inversión Pública							
7000 Inversiones Financieras y Otras Provisiones							
8000 Participaciones y Aportaciones (Aportaciones y Convenios)							
<b>Capital Humano</b>							
1000 Servicios Personales							
2000 Materiales y Suministros							
3000 Servicios Generales							
4000 Transferencias, Asignaciones, Subsidios y Otras Ayudas							
<b>GASTO NO PROGRAMABLE</b>	0.00	5,327,764.75	5,327,764.75	4,261,445.96		80.0	80.0
8000 Participaciones a Municipios							
Transacciones de la Deuda Pública / Costo Financiero							
7000 Inversiones Financieras y Otras Provisiones							
9000 Deuda Pública							
8000 ADEFAS	0.00	5,327,764.75	5,327,764.75	4,261,445.96	N/A	80.0	80.0

MTRO. LUIS ALBERTO CRUZ MONTESINOS  
 SUBDIRECTOR DE CONTROL PRESUPUESTAL Y FINANCIERO

LIC. PEDRO HUMBERTO MONTESINOS ZENTENO  
 COORDINADOR GENERAL DE ADMINISTRACIÓN FEDERALIZADA



RAZÓN DEL AVANCE % DEL GASTO DEL SECTOR PÚBLICO PRESUPUESTARIO EN CLASIFICACIÓN ECONÓMICA  
INFORME DE AVANCE DE GESTIÓN FINANCIERA  
Del 1 de Enero al 30 de Junio del 2017


2111120 2 EDUCACION FEDERALIZADA

Ejemplo

Razón del Avance % del Presupuesto Devengado en relación al Presupuesto Ministrado

El 71.0 % representa el total devengado con respecto al presupuesto ministrado, y se debe principalmente al registro presupuestal de los pagos de sueldos del personal de SEF correspondiente a los meses de enero a abril que la Secretaría de Educación Pública dio a conocer a la Secretaría de Educación de Chiapas al mes de junio del año en curso; el cierre del segundo trimestre quedó pendiente de registrar al gasto los pagos de sueldos de mayo y junio; lo anterior, debido a que para el presente ejercicio fiscal el pago de sueldos al personal de la SEF se encuentra centralizado por la Federación (SEP-SHCP), y en los lineamientos para el registro presupuestario y contable de los recursos del FONE- Servicios Personales se establece que la Entidad Federativa deberá registrar simultáneamente como egreso comprometido, devengado, ejercido y pagado, el importe que le comunique la Secretaría de Educación Pública (federal) relativa al "Informe del ejercicio de los recursos del FONE", el registro contable se realiza de forma automática afectando las cuentas de resultados correspondientes al gastos por servicios personales. Al igual como los pagos pendientes de liberar de ADEFAS, sueldos omitidos por la federación, así como los fallos de los procesos licitatorios de gasto corriente.

  
MTR. LUIS ALBERTO CRUZ MONTESINOS  
SUBDIRECTOR DE CONTROL PRESUPUESTAL Y FINANCIERO

  
LIC. PEDRO HUMBERTO MONTESINOS ZENTENO  
COORDINADOR GENERAL DE ADMINISTRACIÓN FEDERALIZADA

ANÁLISIS DEL CAPÍTULO 4000.- TRANSFERENCIAS, ASIGNACIONES, SUBSIDIOS Y OTRAS AYUDAS

Del 1 de Enero al 30 de Junio del 2017

2111120 2 EDUCACION FEDERALIZADA

Hoja:

CONCEPTO / PARTIDA GENÉRICA / PARTIDA ESPECÍFICA	PRESUPUESTO DE EGRESOS			BENEFICIARIO	DESTINO DEL GASTO
	APROBADO ANUAL	MODIFICADO	DEVENGADO		
INSTITUCIONAL	96,042,623.33	190,047,439.72	118,578,448.07		
Gasto Corriente	96,042,623.33	190,047,439.72	118,578,448.07		
4300 Subsidios y Subvenciones Otros Subsidios					
43909 Subsidios por Otras Medidas Económicas					
Ayudas Sociales	96,042,623.33	190,047,439.72	118,578,448.07		
4410 Ayudas Sociales a Personas	86,636,029.92	188,642,046.31	117,318,440.07		
44101 Ayudas a Organizaciones y Personas (Ayudas culturales y sociales)	26,511,797.60	113,450,376.40	101,567,002.39	Docentes y Admvs	Pago de asistentes para la Escuela Normal Rural Machucucta.
44102 Traslado de personas	200,000.00	200,000.00			
44103 Premios	5,068,090.00	7,558,327.50	3,851,318.54	Personal Docente	Adquisición de medallas conmemorativas al día del maestro como reconocimiento por 25, 30 y 50 años de servicio
44107 Becas	54,858,142.32	59,436,142.32	11,856,119.04	Alumnos y Aplicadores	Becas para estudiantes de Educación primaria, primaria asigna, secundaria general y secundaria técnica.
4430 Ayudas Sociales a Instituciones de Enseñanza	9,404,593.41	9,404,593.41	1,264,908.00		
44301 Ayudas a la Educación	8,312,593.41	8,312,593.41	805,000.00	Escuelas de Educación Básica	Pago a Escuelas beneficiadas, como apoyo a mantenimiento y mejoras de los planteles escolares de los diferentes niveles: Preescolar, Primaria y
44303 Ayudas a Voluntarios que Participan en Programas Especiales de Educación.	1,092,000.00	1,092,000.00	459,908.00	Agentes Educativos	Pago a 21 Agentes Educativos del CENDI NO. 1 DE Tuxtla Gutiérrez, Chiapas.
NOTA: La diferencia que existe entre el Presupuesto Modificado y el Devengado por 71,468,999.65 corresponden a disponibles presupuestarios por un monto de 68,616,267.62, así como el importe No Liberado por la cantidad de 2,852,732.13. Recurso que se devengará en trimestres posteriores.					
<b>TOTAL</b>	<b>96,042,623.33</b>	<b>190,047,439.72</b>	<b>118,578,448.07</b>		

MTRO. LUIS ALBERTO CRUC MONTESINOS  
SUBDIRECTOR DE CONTROL PRESUPUESTAL Y FINANCIERO

LIC. PEDRO HUMBERTO MONTESINOS ZENTENO  
COORDINADOR GENERAL DE ADMINISTRACIÓN FEDERALIZADA


**ANÁLISIS DEL CAPITULO 7000.- INVERSIONES FINANCIERAS Y OTRAS PROVISIONES**


Del 1 de Enero al 30 de Junio del 2017

**2111120 2 EDUCACION FEDERALIZADA**

CONCEPTO / PARTIDA GENÉRICA / PARTIDA ESPECÍFICA	PRESUPUESTO DE EGRESOS			BENEFICIARIO	DESTINO DEL GASTO
	APROBADO ANUAL	MODIFICADO	DEVENGADO		
INSTITUCIONAL	19,725,239.16	19,725,239.16			
Gasto Corriente	19,725,239.16	19,725,239.16			
Inversiones Financieras y Otras Provisiones					
<b>7990</b> Otras Erogaciones Especiales	19,725,239.16	19,725,239.16			
79911 Erogaciones complementarias	19,725,239.16	19,725,239.16			
<b>TOTAL</b>	<b>19,725,239.16</b>	<b>19,725,239.16</b>			

NOTA: La diferencia de \$ 19,725,239.16 que existe entre el presupuesto modificado y devengado corresponden a recursos No Liberados, y que se devengarán en los meses siguientes.

  
**MTR. LUIS ALBERTO CRUZ MONTESINOS**  
 SUBDIRECTOR DE CONTROL PRESUPUESTAL Y FINANCIERO

  
**LIC. PEDRO HUMBERTO MONTESINOS ZENTENO**  
 COORDINADOR GENERAL DE ADMINISTRACIÓN  
 FEDERALIZADA

ANÁLISIS DEL CAPITULO 9000 DEUDA PÚBLICA (ADEFAS)

Del 1 de Enero al 30 de Junio del 2017

2111120 2 EDUCACION FEDERALIZADA

CONCEPTO / PARTIDA GENÉRICA / PARTIDA ESPECÍFICA	PRESUPUESTO DE EGRESOS			DESTINO DEL GASTO
	APROBADO ANUAL	MODIFICADO	DEVENGADO	
<b>INSTITUCIONAL</b> <b>Gasto Corriente</b> <b>9910 ADEFAS</b> 99108 Adeudos de Ejercicios Fiscales Anteriores por Servicios Generales  Adeudos de Ejercicios Fiscales Anteriores por Conceptos Distintos de Servicios Personales, Materiales y Sum. Y por Servs. Generales  <b>Capital Humano</b> <b>9910 ADEFAS</b> 99106 Adeudos de Ejercicios Fiscales Anteriores por Servicios Personales  Adeudos de Ejercicios Fiscales Anteriores por Conceptos Distintos de Servicios Personales, Materiales y Sum. Y por Servs. Generales		5,327,764.75	4,261,445.96	
		5,327,764.75	4,261,445.96	
		5,327,764.75	4,261,445.96	Sueldos al Personal de este Organismo por adeudos de Ejercicios anteriores.
NOTA: La diferencia de \$ 1,066,318.79, que existe entre el presupuesto modificado y devengado, corresponden a recursos Presupuestarios, y que se devengaran en los meses siguientes.				
<b>TOTAL</b>		5,327,764.75	4,261,445.96	

MTRO. LUIS ALBERTO CRUZ MONTESINOS  
 SUBDIRECTOR DE CONTROL PRESUPUESTAL Y FINANCIERO

LIC. PEDRO HUMBERTO MONTESINOS ZENTENO  
 COORDINADOR GENERAL DE ADMINISTRACIÓN



ANÁLISIS DE LOS RECURSOS FEDERALES POR PROGRAMAS ESPECIALES Y FUENTE DE FINANCIAMIENTO  
Del 1 de Enero al 30 de Junio del 2017

2111120 2 EDUCACION FEDERALIZADA


RUBRO / FUENTE DE FINANCIAMIENTO / PROGRAMA ESPECIAL / ANALISIS

OTROS SUBSIDIOS

000 Programa Normal de Operación


Apoyo para solventar gastos inherentes a la operación y prestación de servicios en educación en el Estado (CENDIS). Destinándose una inversión de 20.0 millones de pesos.

Apoyo a Centros y Organizaciones de Educación. Destinándose una inversión de 88.4 millones de pesos.



---

MTRO. LUIS ALBERTO CRUZ MONTESINOS  
SUBDIRECTOR DE CONTROL PRESUPUESTAL Y FINANCIERO



---

LIC. PEDRO HUMBERTO MONTESINOS ZENTENO  
COORDINADOR GENERAL DE ADMINISTRACIÓN FEDERALIZADA

---

**RAMO 33 FONDO DE APORTACIONES PARA  
ENTIDADES FEDERATIVAS Y MUNICIPIOS**

---

RAMO 33.- APORTACIONES FEDERALES PARA ENTIDADES FEDERATIVAS Y MUNICIPIOS FONDO DE APORTACIONES PARA LA NOMINA EDUCATIVA Y GASTO OPERATIVO (FONE) CLASIFICACIÓN POR PROYECTOS ESTRATÉGICOS Y SUBFUENTE DE FINANCIAMIENTO Del 1 de Enero al 30 de Junio del 2017								
2111120 2 EDUCACION FEDERALIZADA							Hoja:	
FUNCIÓN-PROYECTO ESTRATÉGICO	MUNICIPIO/COBERTURA	DEVENGADO / SUBFUENTE DE FINANCIAMIENTO						TOTAL
		A Gastos Comprometidos y/o Devengados por Registrar	B Economías de Ejercicios Anteriores	C Refrendos	D Productos Financ. de Ejercicios Ant.	E Productos Financieros del Año en Curso	S Recursos del Ejercicio	
<b>TOTAL</b>			66,785,274.53		1,380,110.95	2,275.37	5,002,955,320.45	5,071,122,981.30
<b>2.5 EDUCACIÓN</b>			66,785,274.53		1,380,110.95	2,275.37	5,002,955,320.45	5,071,122,981.30
Centro de Desarrollo Infantil (Gastos de operación y servicios personales).	Cobertura Estatal		2,878.45				13,655,694.91	13,658,473.36
Preescolar General (Gastos de operación y servicios personales).	Cobertura Estatal		5,579,653.11				584,004,359.74	589,584,012.85
Alternativas para la Educación Preescolar Rural (Gastos de operación y servicios personales), Cobertura Estatal	Cobertura Estatal						4,387,602.03	4,387,602.03
Centro de Atención Preventiva en Educación Preescolar (Gastos de operación).	Cobertura Estatal		97,836.87				11,517,657.25	11,615,494.16
Educación Física en Preescolar (Gastos de operación).	Cobertura Estatal						511.00	511.00
Centro de atención múltiple	Cobertura Estatal		896,972.20				66,693,475.25	69,592,448.45
Educación especial en zonas rurales	Cobertura Estatal							0.00
Preescolar Indígena (Gastos de operación y servicios personales).	Cobertura Estatal		773,378.32				263,845,205.28	264,615,582.60
Equipamiento Escolar para Preescolar (Adquisición de mobiliario).	Cobertura Estatal							0.00
Equipamiento Escolar para Preescolar Indígena (Adquisición de mobiliario).	Cobertura Estatal							0.00
Educación Física en Primaria (Gastos de operación y servicios personales).	Cobertura Estatal		248,575.24				119,301,206.05	119,549,781.32
Primaria Indígena (Gastos de operación y servicios personales).	Cobertura Estatal		7,788,436.33				976,431,882.90	984,220,319.23
Centros de Integración Social (Gastos de operación, premios y servicios personales).	Cobertura Estatal		129,920.27				9,557,089.93	9,687,010.15
Primaria General (Gastos de operación y servicios personales).	Cobertura Estatal		37,717,353.77		1,380,110.95	2,275.37	1,333,629,300.01	1,372,729,040.10
Internado en Educación Primaria (Gastos de operación y premios).	Cobertura Estatal						983,371.00	983,371.00
Albergues Rurales (Gastos de operación y premios).	Cobertura Estatal						1,048,354.10	1,048,354.10
Equipamiento Escolar para Primaria (Adquisición de mobiliario).	Cobertura Estatal							0.00
Equipamiento Escolar para Primaria Indígena (Adquisición de mobiliario).	Cobertura Estatal							0.00
Secundaria General (Gastos de operación y servicios personales).	Cobertura Estatal		4,337,741.15				343,110,252.07	347,447,993.22
Secundaria Técnica (Gastos de operación y servicios personales).	Cobertura Estatal		7,193,506.05				710,496,813.14	717,690,319.23

RAMO 33.- APORTACIONES FEDERALES PARA ENTIDADES FEDERATIVAS Y MUNICIPIOS FONDO DE APORTACIONES PARA LA NOMINA EDUCATIVA Y GASTO OPERATIVO (FONE) CLASIFICACIÓN POR PROYECTOS ESTRATÉGICOS Y SUBFUENTE DE FINANCIAMIENTO Del 1 de Enero al 30 de Junio del 2017								
2111120 2 EDUCACION FEDERALIZADA							Noja:	
FUNCIÓN-PROYECTO ESTRATÉGICO	MUNICIPIO/COBERTURA	DEVENGADO / SUBFUENTE DE FINANCIAMIENTO						TOTAL
		A Gastos Comprometidos y/o Devengados por Registrar	B Economías de Ejercicios Anteriores	C Refiendos	D Productos Financ. de Ejercicios Ant.	E Productos Financieros del Año en Curso	S Recursos del Ejercicio	
Internado en Educación Secundaria Técnica (Gastos de operación).	Cobertura Estatal						507,544.00	507,544.00
Equipamiento Escolar para Secundaria General (Adquisición de mobiliario).	Cobertura Estatal							0.00
Equipamiento Escolar para Secundaria Técnica (Adquisición de mobiliario).	Cobertura Estatal							0.00
Normal de Educación Preescolar (Gastos de operación y servicios personales).	Cobertura Estatal						12,044,753.46	12,044,753.46
Normal de Educación Primaria (Gastos de operación).	Cobertura Estatal						12,315.76	12,315.76
Normal Rural (Gastos de operación y servicios personales).	Cobertura Estatal		596,409.30				19,643,720.29	20,240,129.59
Escuela normal indígena intercultural bilingüe (servicios personales).	Cobertura Estatal						3,870,047.09	3,870,047.09
Centro de Actualización del Magisterio (Gastos de operación y servicios personales).	Cobertura Estatal						5,130,024.82	5,130,024.82
Educación Superior Pedagógica Abierta - Tapachula (Gastos de operación y servicios personales).	Tapachula						3,374,026.29	3,374,026.29
Educación Superior Pedagógica Abierta - Tuxtla (Gastos de operación y servicios personales).	Tuxtla Gutiérrez						9,299,232.76	9,299,232.76
Centros de Educación Básica para Adultos (Gastos de operación y servicios personales).	Cobertura Estatal		10,243.99				5,062,337.84	5,092,581.83
Misiones Culturales (Gastos de operación y servicios personales).	Cobertura Estatal		276,823.75				19,037,843.11	19,314,666.86
Secundaria para Trabajadores (Gastos de operación y servicios personales).	Cobertura Estatal		180,831.85				10,191,341.91	10,372,173.76
Becas para Primaria (Ayudas Sociales).	Cobertura Estatal							0.00
Becas para Secundaria General (Ayudas Sociales).	Cobertura Estatal							0.00
Becas para Secundaria Técnica (Ayudas Sociales).	Cobertura Estatal							0.00
Becas para Educación Primaria (Ayudas Sociales).	Cobertura Estatal							0.00
Becas para Primaria Indígena (Ayudas Sociales).	Cobertura Estatal							0.00
Becas para Educación Secundaria General (Ayudas Sociales).	Cobertura Estatal							0.00
Becas para Educación Secundaria Técnica (Ayudas Sociales).	Cobertura Estatal							0.00
Consejos de Participación Social (Gastos de operación).	Cobertura Estatal						112,809.00	112,809.00
Atención a las asociaciones de madres y padres de familia (Gastos de operación).	Cobertura Estatal						61,634.00	61,634.00



RAMO 33.- APORTACIONES FEDERALES PARA ENTIDADES FEDERATIVAS Y MUNICIPIOS  
 FONDO DE APORTACIONES PARA LA NOMINA EDUCATIVA Y GASTO OPERATIVO (FONE)  
 CLASIFICACIÓN POR PROYECTOS ESTRATÉGICOS Y SUBFUENTE DE FINANCIAMIENTO  
 Del 1 de Enero al 30 de Junio del 2017

2111120 2 EDUCACION FEDERALIZADA

Hoja:

FUNCIÓN-PROYECTO ESTRATÉGICO	MUNICIPIO/COBERTURA	DEVENGADO / SUBFUENTE DE FINANCIAMIENTO						TOTAL
		A	B	C	D	E	S	
		Gastos Comprometidos y/o Devengados por Registrar	Economías de Ejercicios Anteriores	Referencias	Productos Financ. de Ejercicios Ant.	Productos Financieros del Año en Curso	Recursos del Ejercicio	
Becas para Normal Experimental (Ayudas Sociales).	Cobertura Estatal						0.00	
Distribución de Libros de Texto Gratuitos (Gastos de operación).	Cobertura Estatal					476,184.48	476,184.48	
Apoyos Técnicos Pedagógicos a la Educación Preescolar (Gastos de operación).	Cobertura Estatal					15,138,000.00	15,138,000.00	
Unidad de Servicio de Apoyo a la Educación Regular (Gastos de operación).	Cobertura Estatal		952,715.84			84,361,612.18	85,314,328.02	
Supervisión y Asesoría en educación Inicial (Gastos de operación).	Cobertura Estatal					1,116.00	1,116.00	
Supervisión y Asesoría en Educación Preescolar (Gastos de operación).	Cobertura Estatal						0.00	
Difusión del Programa de Educación Inicial (Gastos de operación).	Cobertura Estatal						0.00	
Difusión del Programa de Educación Preescolar (Gastos de operación).	Cobertura Estatal						0.00	
Difusión del Programa de Educación Especial (gastos de operación)	Cobertura Estatal						0.00	
Investigación y Actualización en Educación Especial (Gastos de operación).	Cobertura Estatal						0.00	
Atención al Público (Gastos de operación).	Cobertura Estatal						0.00	
Orientación a Padres de Familia (Gastos de operación).	Cobertura Estatal					1,449,069.95	1,449,069.95	
Apoyos Técnicos Pedagógicos a la Educación Preescolar Indígena (Gastos de operación).	Cobertura Estatal						0.00	
Apoyos Técnicos Pedagógicos a la Educación Primaria Indígena (Gastos de operación).	Cobertura Estatal						0.00	
Arraigo al maestro en el medio rural indígena (Servicios Personales)	Cobertura Estatal						0.00	
Curso de Inducción a la Docencia en el Medio Indígena (Gastos de operación y servicios personales).	Cobertura Estatal					48,242.35	48,242.35	
Diseño y Elaboración de Gramáticas y Diccionarios de las Lenguas Indígenas para la Educación Intercultural bilingüe (Gastos de operación y servicios personales).	Cobertura Estatal					242,144.70	242,144.70	
Supervisión y Asesoría en Educación Primaria Indígena (Gastos de operación).	Cobertura Estatal					32,394.00	32,394.00	
Orientación a Padres de Familia Indígenas (Gastos de operación).	Cobertura Estatal					17,620,808.70	17,620,808.70	
Apoyos Técnicos Pedagógicos a la Educación Primaria (Gastos de operación).	Cobertura Estatal						0.00	
Propuesta para el Aprendizaje de la Lengua Escrita y de la Matemáticas (Gastos de operación).	Cobertura Estatal					34,917.00	34,917.00	
Atención Preventiva y Compensatoria (Gastos de operación).	Cobertura Estatal					416,874.40	416,874.40	
Arraigo al maestro en el medio rural (Servicios Personales)	Cobertura Estatal						0.00	
Reconocimientos y Estímulos para Alumnos (Gastos de operación).	Cobertura Estatal					338,814.63	338,814.63	
Supervisión y Asesoría en Educación Primaria (Gastos de operación).	Cobertura Estatal						0.00	

RAMO 33.- APORTACIONES FEDERALES PARA ENTIDADES FEDERATIVAS Y MUNICIPIOS FONDO DE APORTACIONES PARA LA NOMINA EDUCATIVA Y GASTO OPERATIVO (FONE) CLASIFICACIÓN POR PROYECTOS ESTRATÉGICOS Y SUBFUENTE DE FINANCIAMIENTO Del 1 de Enero al 30 de Junio del 2017								
2111120 2 EDUCACION FEDERALIZADA								Hoja:
FUNCIÓN-PROYECTO ESTRATÉGICO	MUNICIPIO/COBERTURA	DEVENGADO / SUBFUENTE DE FINANCIAMIENTO						TOTAL
		A Gastos Comprometidos y/o Devengados por Registrar	B Economías de Ejercicios Anteriores	C Refrendos	D Productos Financ. de Ejercicios Ant.	E Productos Financieros del Año en curso	S Recursos del Ejercicio	
Inducción (Gastos de operación).	Cobertura Estatal						5,807.00	5,807.00
Apoyos Técnicos Pedagógicos a la Educación Secundaria General (Gastos de operación).	cobertura estatal							0.00
Apoyos Técnicos Pedagógicos a la Educación Secundaria Técnica (Gastos de operación).	Cobertura Estatal							0.00
Supervisión y Asesoría en Educación Secundaria General (Gastos de operación).	Cobertura Estatal							0.00
Supervisión y Asesoría en Educación Secundaria Técnica (Gastos de operación).	Cobertura Estatal							0.00
Difusión y Extensión Universitaria - Tapachula (Gastos de operación y servicios personales).	Tapachula						438,672.08	438,672.08
Difusión y Extensión Universitaria - Tuxtla (Gastos de operación y servicios personales).	Tuxtla Gutiérrez						569,693.27	569,693.27
Mejoramiento de Biblioteca - Tapachula (Gastos de operación y servicios personales).	Tapachula						287,401.81	287,401.81
Mejoramiento de Biblioteca - Tuxtla (Gastos de operación).	Tuxtla Gutiérrez						9,114.54	9,114.54
Investigación en Ciencias de la Educación (Gastos de operación).	Cobertura Estatal						153,082.18	153,082.18
Administración de las Unidades UPN - Tapachula (Gastos de operación y servicios personales).	Tapachula						1,645,226.15	1,645,226.15
Administración de las Unidades UPN - Tuxtla (Gastos de operación y servicios personales).	Tuxtla Gutiérrez						2,781,126.58	2,781,126.58
Microplaneación (Gastos de operación).	Cobertura Estatal						30,959.59	30,959.59
Inscripciones de Febrero (Gastos de operación).	Cobertura Estatal							0.00
Mantenimiento Preventivo (Gastos de operación).	Cobertura Estatal						871,027.00	871,027.00
Autoequipamiento y Mantenimiento de Plantales Escolares (Gastos de operación).	Cobertura Estatal							0.00
Administración Central (Gastos de operación).	Cobertura Estatal						345,212,241.27	345,212,241.27
Administración Regional (Gastos de operación).	Cobertura Estatal						1,790,283.51	1,790,283.51
Fortalecimiento al programa de carrera magisterial (Gastos de operación y servicios personales).	Cobertura Estatal							0.00
								0.00

MTRO. LUIS ALBERTO CRUZ MONTESINOS  
SUBDIRECTOR DE CONTROL PRESUPUESTAL Y FINANCIERO

LIC. PEDRO HUMBERTO MONTESINOS ZENTENO  
COORDINADOR GENERAL DE ADMINISTRACIÓN FEDERALIZADA

---

**TRANSFERENCIAS, ASIGNACIONES,  
SUBSIDIOS Y OTRAS AYUDAS  
(SUBSIDIOS Y SUBVENCIONES)**


---

**OTROS SUBSIDIOS**  
**CLASIFICACIÓN POR PROYECTOS ESTRATÉGICOS Y SUBFUENTE DE FINANCIAMIENTO**  
 Recursos para el pago de interinatos de los niveles de educación elemental, indígena, primaria, secundaria y superior de diversos proyectos  
 Del 1 de Enero al 30 de Junio del 2017

2111120 2 EDUCACION FEDERALIZADA

FUNCIÓN - PROYECTO ESTRATÉGICO	MUNICIPIO / COBERTURA	DEVENGADO / SUBFUENTE DE FINANCIAMIENTO						TOTAL
		A	B	C	D	F	S	
		Gastos Comprometidos y/o Devengados por Registrar	Economías de Ejercicios Anteriores	Refrendos	Productos Financ. de Ejercicios Ant.	Recursos por Ingresos Excedentes	Recursos del Ejercicio	
TOTAL						59,943,112.92		59,943,112.92
2.5 EDUCACIÓN						59,943,112.92		59,943,112.92
Centro de desarrollo infantil								
Preescolar general								
Preescolar Indígena								
Primaria general								
Primaria Indígena								
Educación física en primaria								
Secundaria general								
Normal Rural								
Centros de educación básica para adultos								
Unidad de servicios de apoyo a la educación regular								
Apoyo para solventar gastos inherentes a la operación y prestación de servicios en Educación en el Estado (CENDIS)						20,000,000.00		20,000,000.00
Apoyo para solventar gastos inherentes a la operación y prestación de servicios de Educación en el Estado (TUTORIAS)								
Administración Central						39,943,112.92		39,943,112.92

  
 \_\_\_\_\_  
 MTRO. LUIS ALBERTO CRUZ MONTESINOS  
 SUBDIRECTOR DE CONTROL PRESUPUESTAL Y FINANCIERO

  
 \_\_\_\_\_  
 LIC. PEDRO HUMBERTO MONTESINOS ZENTENO  
 COORDINADOR GENERAL DE ADMINISTRACION FEDERALIZADA



21111202 Educación Federalizada		DESCRIPCIÓN	Presupuesto Aprobado	Modificación Neta	Presupuesto Modificado	Presupuesto Liberado	Presupuesto por Liberar	Presupuesto Ministrado	Presupuesto Comprometido Modificado	Presupuesto Devengado Modificado	Presupuesto Ejercido Modificado	Presupuesto Pagado Modificado	Disponibilidad Financiera Modificada	Disponible Presupuestario Modificado
<b>Gran Total</b>			33,178,072.15	23,000,000.00	56,178,072.15	36,189,859.81	19,997,212.34	30,186,137.17	26,846,287.42	26,846,287.42	26,846,287.42	26,846,287.42	3,345,949.75	9,346,572.39
<b>Total</b>			33,178,072.15	23,000,000.00	56,178,072.15	36,189,859.81	19,997,212.34	30,186,137.17	26,846,287.42	26,846,287.42	26,846,287.42	26,846,287.42	3,345,949.75	9,346,572.39
<b>TOTAL FUENTE DE FINANCIAMIENTO</b>			33,178,072.15	23,000,000.00	56,178,072.15	36,189,859.81	19,997,212.34	30,186,137.17	26,846,287.42	26,846,287.42	26,846,287.42	26,846,287.42	3,345,949.75	9,346,572.39
TOTAL GLOBAL FUNCIÓN 5 Educación			33,178,072.15	23,000,000.00	56,178,072.15	36,189,859.81	19,997,212.34	30,186,137.17	26,846,287.42	26,846,287.42	26,846,287.42	26,846,287.42	3,345,949.75	9,346,572.39
TOTAL GLOBAL SUBFUENTE DE FINANCIAMIENTO H Recursos por Reducciones en Otras Previsiones			0.00	23,000,000.00	23,000,000.00	23,000,000.00	0.00	23,000,000.00	21,816,000.00	21,816,000.00	21,816,000.00	21,816,000.00	1,183,400.00	1,183,400.00
<b>INSTITUCIONALES</b>			0.00	23,000,000.00	23,000,000.00	23,000,000.00	0.00	23,000,000.00	21,816,000.00	21,816,000.00	21,816,000.00	21,816,000.00	1,183,400.00	1,183,400.00
06 Dirección de Educación Primaria			0.00	3,000,000.00	3,000,000.00	3,000,000.00	0.00	3,000,000.00	1,816,000.00	1,816,000.00	1,816,000.00	1,816,000.00	1,183,400.00	1,183,400.00
06 2 Desarrollo Social			0.00	3,000,000.00	3,000,000.00	3,000,000.00	0.00	3,000,000.00	1,816,000.00	1,816,000.00	1,816,000.00	1,816,000.00	1,183,400.00	1,183,400.00
06 2 5 Educación			0.00	3,000,000.00	3,000,000.00	3,000,000.00	0.00	3,000,000.00	1,816,000.00	1,816,000.00	1,816,000.00	1,816,000.00	1,183,400.00	1,183,400.00
06 2 5 1 Educación básica			0.00	3,000,000.00	3,000,000.00	3,000,000.00	0.00	3,000,000.00	1,816,000.00	1,816,000.00	1,816,000.00	1,816,000.00	1,183,400.00	1,183,400.00
06 2 5 1 2 Educación Primaria			0.00	3,000,000.00	3,000,000.00	3,000,000.00	0.00	3,000,000.00	1,816,000.00	1,816,000.00	1,816,000.00	1,816,000.00	1,183,400.00	1,183,400.00
06 2 5 1 2 A Programa Sectorial de Educación			0.00	3,000,000.00	3,000,000.00	3,000,000.00	0.00	3,000,000.00	1,816,000.00	1,816,000.00	1,816,000.00	1,816,000.00	1,183,400.00	1,183,400.00
06 2 5 1 2 A 004 Programa de desarrollo de la educación básica			0.00	3,000,000.00	3,000,000.00	3,000,000.00	0.00	3,000,000.00	1,816,000.00	1,816,000.00	1,816,000.00	1,816,000.00	1,183,400.00	1,183,400.00
06 2 5 1 2 A 004 01 Asignación Normal			0.00	3,000,000.00	3,000,000.00	3,000,000.00	0.00	3,000,000.00	1,816,000.00	1,816,000.00	1,816,000.00	1,816,000.00	1,183,400.00	1,183,400.00
06 2 5 1 2 A 004 01 E01 Educación básica de calidad			0.00	3,000,000.00	3,000,000.00	3,000,000.00	0.00	3,000,000.00	1,816,000.00	1,816,000.00	1,816,000.00	1,816,000.00	1,183,400.00	1,183,400.00
06 2 5 1 2 A 004 01 E01 A509 Primaria general			0.00	3,000,000.00	3,000,000.00	3,000,000.00	0.00	3,000,000.00	1,816,000.00	1,816,000.00	1,816,000.00	1,816,000.00	1,183,400.00	1,183,400.00
06 2 5 1 2 A 004 01 E01 A509 000 Cobertura Estatal			0.00	3,000,000.00	3,000,000.00	3,000,000.00	0.00	3,000,000.00	1,816,000.00	1,816,000.00	1,816,000.00	1,816,000.00	1,183,400.00	1,183,400.00
06 2 5 1 2 A 004 01 E01 A509 000 4000 Transferencias, Asignaciones, Subsidios y Otras Ayudas.			0.00	3,000,000.00	3,000,000.00	3,000,000.00	0.00	3,000,000.00	1,816,000.00	1,816,000.00	1,816,000.00	1,816,000.00	1,183,400.00	1,183,400.00
06 2 5 1 2 A 004 01 E01 A509 000 4400 Ayudas Sociales.			0.00	3,000,000.00	3,000,000.00	3,000,000.00	0.00	3,000,000.00	1,816,000.00	1,816,000.00	1,816,000.00	1,816,000.00	1,183,400.00	1,183,400.00
06 2 5 1 2 A 004 01 E01 A509 000 441 Ayudas Sociales a Personas.			0.00	3,000,000.00	3,000,000.00	3,000,000.00	0.00	3,000,000.00	1,816,000.00	1,816,000.00	1,816,000.00	1,816,000.00	1,183,400.00	1,183,400.00
06 2 5 1 2 A 004 01 E01 A509 000 44101 Ayudas a Organizaciones y Personas (Ayudas Culturales y Sociales).			0.00	3,000,000.00	3,000,000.00	3,000,000.00	0.00	3,000,000.00	1,816,000.00	1,816,000.00	1,816,000.00	1,816,000.00	1,183,400.00	1,183,400.00
06 2 5 1 2 A 004 01 E01 A509 000 44101 1 1A01 Ingresos estables			0.00	3,000,000.00	3,000,000.00	3,000,000.00	0.00	3,000,000.00	1,816,000.00	1,816,000.00	1,816,000.00	1,816,000.00	1,183,400.00	1,183,400.00
06 2 5 1 2 A 004 01 E01 A509 000 44101 1 1A01 H Recursos por Reducciones en Otras Previsiones			0.00	3,000,000.00	3,000,000.00	3,000,000.00	0.00	3,000,000.00	1,816,000.00	1,816,000.00	1,816,000.00	1,816,000.00	1,183,400.00	1,183,400.00
30 Dirección de Recursos Financieros			0.00	20,000,000.00	20,000,000.00	20,000,000.00	0.00	20,000,000.00	20,000,000.00	20,000,000.00	20,000,000.00	20,000,000.00	0.00	0.00
30 2 Desarrollo Social			0.00	20,000,000.00	20,000,000.00	20,000,000.00	0.00	20,000,000.00	20,000,000.00	20,000,000.00	20,000,000.00	20,000,000.00	0.00	0.00
30 2 5 Educación			0.00	20,000,000.00	20,000,000.00	20,000,000.00	0.00	20,000,000.00	20,000,000.00	20,000,000.00	20,000,000.00	20,000,000.00	0.00	0.00
30 2 5 6 Otros servicios educativos y actividades inherentes			0.00	20,000,000.00	20,000,000.00	20,000,000.00	0.00	20,000,000.00	20,000,000.00	20,000,000.00	20,000,000.00	20,000,000.00	0.00	0.00
30 2 5 6 1 Otros Servicios Educativos y Actividades Inherentes			0.00	20,000,000.00	20,000,000.00	20,000,000.00	0.00	20,000,000.00	20,000,000.00	20,000,000.00	20,000,000.00	20,000,000.00	0.00	0.00
30 2 5 6 1 A Programa Sectorial de Educación			0.00	20,000,000.00	20,000,000.00	20,000,000.00	0.00	20,000,000.00	20,000,000.00	20,000,000.00	20,000,000.00	20,000,000.00	0.00	0.00
30 2 5 6 1 A 133 Programa de servicios de apoyo a la educación			0.00	20,000,000.00	20,000,000.00	20,000,000.00	0.00	20,000,000.00	20,000,000.00	20,000,000.00	20,000,000.00	20,000,000.00	0.00	0.00
30 2 5 6 1 A 133 01 Asignación Normal			0.00	20,000,000.00	20,000,000.00	20,000,000.00	0.00	20,000,000.00	20,000,000.00	20,000,000.00	20,000,000.00	20,000,000.00	0.00	0.00
30 2 5 6 1 A 133 01 S01 Servicios de apoyo administrativo			0.00	20,000,000.00	20,000,000.00	20,000,000.00	0.00	20,000,000.00	20,000,000.00	20,000,000.00	20,000,000.00	20,000,000.00	0.00	0.00
30 2 5 6 1 A 133 01 S01 A583 Administración central			0.00	20,000,000.00	20,000,000.00	20,000,000.00	0.00	20,000,000.00	20,000,000.00	20,000,000.00	20,000,000.00	20,000,000.00	0.00	0.00
30 2 5 6 1 A 133 01 S01 A583 000 Cobertura Estatal			0.00	20,000,000.00	20,000,000.00	20,000,000.00	0.00	20,000,000.00	20,000,000.00	20,000,000.00	20,000,000.00	20,000,000.00	0.00	0.00
30 2 5 6 1 A 133 01 S01 A583 000 4000 Transferencias, Asignaciones, Subsidios y Otras Ayudas.			0.00	20,000,000.00	20,000,000.00	20,000,000.00	0.00	20,000,000.00	20,000,000.00	20,000,000.00	20,000,000.00	20,000,000.00	0.00	0.00





UR	FI	FUN	SF	SS	SPS	PP	OA	AI	PT	MPIO	GASTO	TG	FF	SFTE	DESCRIPCIÓN	Presupuesto Aprobado	Modificación Neta	Presupuesto Modificado	Presupuesto Liberado	Presupuesto por Liberar	Presupuesto Ministrado	Presupuesto Comprometido Modificado	Presupuesto Devengado Modificado	Presupuesto Ejercido Modificado	Presupuesto Pagado Modificado	Disponibilidad Financiera Modificada	Disponibilidad Presupuestaria Modificada					
<b>Gran Total</b>																282,205,199.32	0.00	282,205,199.32	282,205,199.32	0.00	117,068,399.84	109,964,499.00	109,964,499.00	109,964,499.00	109,964,499.00	109,964,499.00	109,964,499.00	109,964,499.00	109,964,499.00	109,964,499.00	7,103,001.84	172,240,700.32
<b>Total</b>																282,205,199.32	0.00	282,205,199.32	282,205,199.32	0.00	117,068,399.84	109,964,499.00	109,964,499.00	109,964,499.00	109,964,499.00	109,964,499.00	109,964,499.00	109,964,499.00	109,964,499.00	109,964,499.00	7,103,001.84	172,240,700.32
<b>TOTAL FUENTE DE FINANCIAMIENTO</b>																282,205,199.32	0.00	282,205,199.32	282,205,199.32	0.00	117,068,399.84	109,964,499.00	109,964,499.00	109,964,499.00	109,964,499.00	109,964,499.00	109,964,499.00	109,964,499.00	109,964,499.00	109,964,499.00	7,103,001.84	172,240,700.32
TOTAL GLOBAL FUNCIÓN 5 Educación																282,205,199.32	0.00	282,205,199.32	282,205,199.32	0.00	117,068,399.84	109,964,499.00	109,964,499.00	109,964,499.00	109,964,499.00	109,964,499.00	109,964,499.00	109,964,499.00	109,964,499.00	109,964,499.00	7,103,001.84	172,240,700.32
TOTAL GLOBAL SUBFUENTE DE FINANCIAMIENTO 5 Recursos del Ejercicio																282,205,199.32	0.00	282,205,199.32	282,205,199.32	0.00	117,068,399.84	109,964,499.00	109,964,499.00	109,964,499.00	109,964,499.00	109,964,499.00	109,964,499.00	109,964,499.00	109,964,499.00	109,964,499.00	7,103,001.84	172,240,700.32
<b>INSTITUCIONALES</b>																282,205,199.32	0.00	282,205,199.32	282,205,199.32	0.00	117,068,399.84	109,964,499.00	109,964,499.00	109,964,499.00	109,964,499.00	109,964,499.00	109,964,499.00	109,964,499.00	109,964,499.00	7,103,001.84	172,240,700.32	
03 Subsecretaría de Planeación Educativa																105,715.88	0.00	105,715.88	105,715.88	0.00	35,238.62	35,238.62	35,238.62	35,238.62	35,238.62	35,238.62	35,238.62	35,238.62	35,238.62	35,238.62	1.00	70,477.26
03 2 Desarrollo Social																105,715.88	0.00	105,715.88	105,715.88	0.00	35,238.62	35,238.62	35,238.62	35,238.62	35,238.62	35,238.62	35,238.62	35,238.62	35,238.62	35,238.62	1.00	70,477.26
03 2 5 Educación																105,715.88	0.00	105,715.88	105,715.88	0.00	35,238.62	35,238.62	35,238.62	35,238.62	35,238.62	35,238.62	35,238.62	35,238.62	35,238.62	35,238.62	1.00	70,477.26
03 2 5 6 Otros servicios educativos y actividades inherentes																105,715.88	0.00	105,715.88	105,715.88	0.00	35,238.62	35,238.62	35,238.62	35,238.62	35,238.62	35,238.62	35,238.62	35,238.62	35,238.62	35,238.62	1.00	70,477.26
03 2 5 6 1 Otros Servicios Educativos y Actividades Inherentes																105,715.88	0.00	105,715.88	105,715.88	0.00	35,238.62	35,238.62	35,238.62	35,238.62	35,238.62	35,238.62	35,238.62	35,238.62	35,238.62	35,238.62	1.00	70,477.26
03 2 5 6 1 A Programa Sectorial de Educación																105,715.88	0.00	105,715.88	105,715.88	0.00	35,238.62	35,238.62	35,238.62	35,238.62	35,238.62	35,238.62	35,238.62	35,238.62	35,238.62	35,238.62	1.00	70,477.26
03 2 5 6 1 A 133 Programa de servicios de apoyo a la educación																105,715.88	0.00	105,715.88	105,715.88	0.00	35,238.62	35,238.62	35,238.62	35,238.62	35,238.62	35,238.62	35,238.62	35,238.62	35,238.62	35,238.62	1.00	70,477.26
03 2 5 6 1 A 133 01 Asignación Normal																105,715.88	0.00	105,715.88	105,715.88	0.00	35,238.62	35,238.62	35,238.62	35,238.62	35,238.62	35,238.62	35,238.62	35,238.62	35,238.62	35,238.62	1.00	70,477.26
03 2 5 6 1 A 133 01 C09 Control y evaluación eficaz de la gestión institucional																105,715.88	0.00	105,715.88	105,715.88	0.00	35,238.62	35,238.62	35,238.62	35,238.62	35,238.62	35,238.62	35,238.62	35,238.62	35,238.62	35,238.62	1.00	70,477.26
03 2 5 6 1 A 133 01 C09 A533 Equipo estratégico para la evaluación de proyectos institucionales																105,715.88	0.00	105,715.88	105,715.88	0.00	35,238.62	35,238.62	35,238.62	35,238.62	35,238.62	35,238.62	35,238.62	35,238.62	35,238.62	35,238.62	1.00	70,477.26
03 2 5 6 1 A 133 01 C09 A533 000 Cobertura Estatal																105,715.88	0.00	105,715.88	105,715.88	0.00	35,238.62	35,238.62	35,238.62	35,238.62	35,238.62	35,238.62	35,238.62	35,238.62	35,238.62	35,238.62	1.00	70,477.26
03 2 5 6 1 A 133 01 C09 A533 000 3000 Servicios Generales																105,715.88	0.00	105,715.88	105,715.88	0.00	35,238.62	35,238.62	35,238.62	35,238.62	35,238.62	35,238.62	35,238.62	35,238.62	35,238.62	35,238.62	1.00	70,477.26
03 2 5 6 1 A 133 01 C09 A533 000 3900 Otros Servicios Generales																105,715.88	0.00	105,715.88	105,715.88	0.00	35,238.62	35,238.62	35,238.62	35,238.62	35,238.62	35,238.62	35,238.62	35,238.62	35,238.62	35,238.62	1.00	70,477.26
03 2 5 6 1 A 133 01 C09 A533 000 3980 Impuesto Sobre Nóminas y Otros que se Deriven de una Relación Laboral																105,715.88	0.00	105,715.88	105,715.88	0.00	35,238.62	35,238.62	35,238.62	35,238.62	35,238.62	35,238.62	35,238.62	35,238.62	35,238.62	35,238.62	1.00	70,477.26
03 2 5 6 1 A 133 01 C09 A533 000 39801 Impuesto Sobre Nóminas y Otros que se Deriven de una Relación Laboral																105,715.88	0.00	105,715.88	105,715.88	0.00	35,238.62	35,238.62	35,238.62	35,238.62	35,238.62	35,238.62	35,238.62	35,238.62	35,238.62	35,238.62	1.00	70,477.26
03 2 5 6 1 A 133 01 C09 A533 000 30801 Fondo de Fiscalización y Recaudación																105,715.88	0.00	105,715.88	105,715.88	0.00	35,238.62	35,238.62	35,238.62	35,238.62	35,238.62	35,238.62	35,238.62	35,238.62	35,238.62	35,238.62	1.00	70,477.26
03 2 5 6 1 A 133 01 C09 A533 000 30801 1 5814 Recursos del Ejercicio																105,715.88	0.00	105,715.88	105,715.88	0.00	35,238.62	35,238.62	35,238.62	35,238.62	35,238.62	35,238.62	35,238.62	35,238.62	35,238.62	35,238.62	1.00	70,477.26
04 Dirección de Educación Elemental																39,901,410.35	0.00	39,901,410.35	39,901,410.35	0.00	13,167,136.82	13,167,136.82	13,167,136.82	13,167,136.82	13,167,136.82	13,167,136.82	13,167,136.82	13,167,136.82	13,167,136.82	13,167,136.82	1.00	26,734,273.53
04 2 Desarrollo Social																39,901,410.35	0.00	39,901,410.35	39,901,410.35	0.00	13,167,136.82	13,167,136.82	13,167,136.82	13,167,136.82	13,167,136.82	13,167,136.82	13,167,136.82	13,167,136.82	13,167,136.82	13,167,136.82	1.00	26,734,273.53
04 2 5 Educación																39,901,410.35	0.00	39,901,410.35	39,901,410.35	0.00	13,167,136.82	13,167,136.82	13,167,136.82	13,167,136.82	13,167,136.82	13,167,136.82	13,167,136.82	13,167,136.82	13,167,136.82	13,167,136.82	1.00	26,734,273.53
04 2 5 1 Educación básica																36,796,762.94	0.00	36,796,762.94	36,796,762.94	0.00	11,918,921.08	11,918,921.08	11,918,921.08	11,918,921.08	11,918,921.08	11,918,921.08	11,918,921.08	11,918,921.08	11,918,921.08	11,918,921.08	1.00	23,877,841.84
04 2 5 1 1 Educación Inicial y Preescolar																27,254,037.68	0.00	27,254,037.68	27,254,037.68	0.00	9,084,679.24	9,084,679.24	9,084,679.24	9,084,679.24	9,084,679.24	9,084,679.24	9,084,679.24	9,084,679.24	9,084,679.24	9,084,679.24	1.00	18,169,358.44
04 2 5 1 1 A Programa Sectorial de Educación																27,254,037.68	0.00	27,254,037.68	27,254,037.68	0.00	9,084,679.24	9,084,679.24	9,084,679.24	9,084,679.24	9,084,679.24	9,084,679.24	9,084,679.24	9,084,679.24	9,084,679.24	9,084,679.24	1.00	18,169,358.44
04 2 5 1 1 A 804 Programa de desarrollo de la educación básica																27,254,037.68	0.00	27,254,037.68	27,254,037.68	0.00	9,084,679.24	9,084,679.24	9,084,679.24	9,084,679.24	9,084,679.24	9,084,679.24	9,084,679.24	9,084,679.24	9,084,679.24	9,084,679.24	1.00	18,169,358.44
04 2 5 1 1 A 804 01 Asignación Normal																27,254,037.68	0.00	27,254,037.68	27,254,037.68	0.00	9,084,679.24	9,084,679.24	9,084,679.24	9,084,679.24	9,084,679.24	9,084,679.24	9,084,679.24	9,084,679.24	9,084,679.24	9,084,679.24	1.00	18,169,358.44
04 2 5 1 1 A 804 01 A16 Apoyo a las madres trabajadoras en el cuidado de sus hijos																558,746.32	0.00	558,746.32	558,746.32	0.00	186,248.76	186,248.76	186,248.76	186,248.76	186,248.76	186,248.76	186,248.76	186,248.76	186,248.76	186,248.76	1.00	372,497.54
04 2 5 1 1 A 804 01 A16 A501 Centro de desarrollo infantil																558,746.32	0.00	558,746.32	558,746.32	0.00	186,248.76	186,248.76	186,248.76	186,248.76	186,248.76	186,248.76	186,248.76	186,248.76	186,248.76	186,248.76	1.00	372,497.54
04 2 5 1 1 A 804 01 A16 A501 000 Cobertura Estatal																558,746.32	0.00	558,746.32	558,746.32	0.00	186,248.76	186,248.76	186,248.76	186,248.76	186,248.76	186,248.76	186,248.76	186,248.76	186,248.76	186,248.76	1.00	372,497.54

Recurso Federales - Fondo de aportaciones para la nómina educativa y gasto operativo (Clasificación Administrativa)  
SISTEMA PRESUPUESTARIO 2017  
(PESOS)  
CIERRE MENSUAL DE JUNIO

EP-5821

Página 1 de 209

viernes, 30 de junio de 2017

21111202	Educación Federalizada														Disponibilidad	Disponibilidad										
UR	FI	FUN	SP	SS	FP	QA	AI	PT	MPIO	GASTO	TG	FF	SFTE	DESCRIPCIÓN	Presupuesto Aprobado	Modificación Neta	Presupuesto Modificado	Presupuesto Liberado	Presupuesto por Liberar	Presupuesto Ministrado	Presupuesto Comprometido Modificado	Presupuesto Devengado Modificado	Presupuesto Ejercido Modificado	Presupuesto Pagado Modificado	Financiera Modificada	Presupuestario Modificado
<b>Gran Total</b>															14,526,945,498.74	76,146,878.89	14,603,092,377.63	14,599,648,917.04	3,442,460.59	7,183,664,899.06	5,071,122,981.30	5,071,122,981.30	5,065,309,730.64	5,065,309,730.64	2,118,355,166.42	9,528,526,935.74
<b>Total</b>															14,526,945,498.74	76,146,878.89	14,603,092,377.63	14,599,648,917.04	3,442,460.59	7,183,664,899.06	5,071,122,981.30	5,071,122,981.30	5,065,309,730.64	5,065,309,730.64	2,118,355,166.42	9,528,526,935.74
<b>TOTAL FUENTE DE FINANCIAMIENTO</b>															14,526,945,498.74	76,146,878.89	14,603,092,377.63	14,599,648,917.04	3,442,460.59	7,183,664,899.06	5,071,122,981.30	5,071,122,981.30	5,065,309,730.64	5,065,309,730.64	2,118,355,166.42	9,528,526,935.74
TOTAL GLOBAL FUNCIÓN 5 Educación															14,526,945,498.74	76,146,878.89	14,603,092,377.63	14,599,648,917.04	3,442,460.59	7,183,664,899.06	5,071,122,981.30	5,071,122,981.30	5,065,309,730.64	5,065,309,730.64	2,118,355,166.42	9,528,526,935.74
TOTAL GLOBAL SUBFUENTE DE FINANCIAMIENTO 8 Economías de Ejercidos Anteriores															0.00	74,764,492.57	74,764,492.57	74,764,492.57	0.00	74,764,492.57	66,785,274.53	66,785,274.53	66,785,274.53	66,785,274.53	7,979,218.04	7,979,218.04
<b>INSTITUCIONALES</b>															0.00	74,764,492.57	74,764,492.57	74,764,492.57	0.00	74,764,492.57	66,785,274.53	66,785,274.53	66,785,274.53	66,785,274.53	7,979,218.04	7,979,218.04
01														Departamento de Desarrollo Social	0.00	0.00	0.00	0.00	0.00	0.00	0.00	0.00	0.00	0.00	0.00	0.00
01 2														Desarrollo Social	0.00	0.00	0.00	0.00	0.00	0.00	0.00	0.00	0.00	0.00	0.00	0.00
01 2 5														Educación	0.00	0.00	0.00	0.00	0.00	0.00	0.00	0.00	0.00	0.00	0.00	0.00
01 2 5 6														Otros servicios educativos y actividades inherentes	0.00	0.00	0.00	0.00	0.00	0.00	0.00	0.00	0.00	0.00	0.00	0.00
01 2 5 6 1														Otros Servicios Educativos y Actividades Interiores	0.00	0.00	0.00	0.00	0.00	0.00	0.00	0.00	0.00	0.00	0.00	0.00
01 2 5 6 1 A														Programa Sectorial de Educación	0.00	0.00	0.00	0.00	0.00	0.00	0.00	0.00	0.00	0.00	0.00	0.00
01 2 5 6 1 A 004														Programa de desarrollo de la educación básica	0.00	0.00	0.00	0.00	0.00	0.00	0.00	0.00	0.00	0.00	0.00	0.00
01 2 5 6 1 A 004 01														Asignación Normal	0.00	0.00	0.00	0.00	0.00	0.00	0.00	0.00	0.00	0.00	0.00	0.00
01 2 5 6 1 A 004 01 E01														Educación básica de calidad	0.00	0.00	0.00	0.00	0.00	0.00	0.00	0.00	0.00	0.00	0.00	0.00
01 2 5 6 1 A 004 01 E01 A535														Becas para primaria	0.00	0.00	0.00	0.00	0.00	0.00	0.00	0.00	0.00	0.00	0.00	0.00
01 2 5 6 1 A 004 01 E01 A535 000														Cobertura Estatal	0.00	0.00	0.00	0.00	0.00	0.00	0.00	0.00	0.00	0.00	0.00	0.00
01 2 5 6 1 A 004 01 E01 A535 000 1000														Servicios Personales.	0.00	0.00	0.00	0.00	0.00	0.00	0.00	0.00	0.00	0.00	0.00	0.00
01 2 5 6 1 A 004 01 E01 A535 000 1100														Remuneraciones al Personal de Carácter Permanente.	0.00	0.00	0.00	0.00	0.00	0.00	0.00	0.00	0.00	0.00	0.00	0.00
01 2 5 6 1 A 004 01 E01 A535 000 113														Sueltos Base al Personal Permanente.	0.00	0.00	0.00	0.00	0.00	0.00	0.00	0.00	0.00	0.00	0.00	0.00
01 2 5 6 1 A 004 01 E01 A535 000 11302														Sueldo al Personal Docente.	0.00	0.00	0.00	0.00	0.00	0.00	0.00	0.00	0.00	0.00	0.00	0.00
01 2 5 6 1 A 004 01 E01 A535 000 11302 1 5821														Fondo de aportaciones para la nómina educativa y gasto operativo	0.00	0.00	0.00	0.00	0.00	0.00	0.00	0.00	0.00	0.00	0.00	0.00
01 2 5 6 1 A 004 01 E01 A535 000 11302 1 5821 B														Economías de Ejercidos Anteriores	0.00	0.00	0.00	0.00	0.00	0.00	0.00	0.00	0.00	0.00	0.00	0.00
04														Dirección de Educación Elemental	0.00	3,851,417.45	3,851,417.45	3,851,417.45	0.00	3,851,417.45	3,780,631.71	3,780,631.71	3,780,631.71	3,780,631.71	30,785.74	30,785.74
04 2														Desarrollo Social	0.00	3,851,417.45	3,851,417.45	3,851,417.45	0.00	3,851,417.45	3,780,631.71	3,780,631.71	3,780,631.71	3,780,631.71	30,785.74	30,785.74
04 2 5														Educación	0.00	3,851,417.45	3,851,417.45	3,851,417.45	0.00	3,851,417.45	3,780,631.71	3,780,631.71	3,780,631.71	3,780,631.71	30,785.74	30,785.74
04 2 5 1														Educación básica	0.00	6,897,378.65	6,897,378.65	6,897,378.65	0.00	6,897,378.65	6,827,915.87	6,827,915.87	6,827,915.87	6,827,915.87	69,462.78	69,462.78
04 2 5 1 1														Educación Inicial y Preescolar	0.00	5,726,188.37	5,726,188.37	5,726,188.37	0.00	5,726,188.37	5,680,368.43	5,680,368.43	5,680,368.43	5,680,368.43	45,819.94	45,819.94
04 2 5 1 1 A														Programa Sectorial de Educación	0.00	5,726,188.37	5,726,188.37	5,726,188.37	0.00	5,726,188.37	5,680,368.43	5,680,368.43	5,680,368.43	5,680,368.43	45,819.94	45,819.94
04 2 5 1 1 A 004														Programa de desarrollo de la educación básica	0.00	5,726,188.37	5,726,188.37	5,726,188.37	0.00	5,726,188.37	5,680,368.43	5,680,368.43	5,680,368.43	5,680,368.43	45,819.94	45,819.94
04 2 5 1 1 A 004 01														Asignación Normal	0.00	5,726,188.37	5,726,188.37	5,726,188.37	0.00	5,726,188.37	5,680,368.43	5,680,368.43	5,680,368.43	5,680,368.43	45,819.94	45,819.94
04 2 5 1 1 A 004 01 A16														Apoyo a las madres trabajadoras en el cuidado de sus hijos	0.00	23,830.67	23,830.67	23,830.67	0.00	23,830.67	2,878.45	2,878.45	2,878.45	2,878.45	26,952.22	26,952.22
04 2 5 1 1 A 004 01 A16 A501														Centro de desarrollo infantil	0.00	23,830.67	23,830.67	23,830.67	0.00	23,830.67	2,878.45	2,878.45	2,878.45	2,878.45	26,952.22	26,952.22
04 2 5 1 1 A 004 01 A16 A501 000														Cobertura Estatal	0.00	23,830.67	23,830.67	23,830.67	0.00	23,830.67	2,878.45	2,878.45	2,878.45	2,878.45	26,952.22	26,952.22
04 2 5 1 1 A 004 01 A16 A501 000 9000														Deuda Pública.	0.00	23,830.67	23,830.67	23,830.67	0.00	23,830.67	2,878.45	2,878.45	2,878.45	2,878.45	26,952.22	26,952.22





21111202 Educación Federalizada

viernes, 30 de junio de 2017

UR	FI	FSF	SSF	PS	PP	OA	AI	PT	MPIO	GASTO	TG	FF	SFTE	PF	CP	DM	DESCRIPCIÓN	Presupuesto Aprobado	Modificación Neta	Presupuesto Modificado	Presupuesto Liberado	Presupuesto por Liberar	Presupuesto Ministrado	Presupuesto Comprometido Modificado	Presupuesto Devengado Modificado	Presupuesto Ejercido Modificado	Presupuesto Pagado Modificado	Disponibilidad Financiera Modificada	Disponible Presupuestario Modificado
<b>Gran Total</b>																		15,054,430,337.85	257,723,596.47	15,312,153,934.32	15,090,182,493.37	221,951,436.95	7,467,654,656.71	5,324,484,653.72	5,318,455,438.06	5,318,455,438.06	3,179,468,411.46	9,705,698,429.86	
<b>Total</b>																		15,054,430,337.85	257,723,596.47	15,312,153,934.32	15,090,182,493.37	221,951,436.95	7,467,654,656.71	5,324,484,653.72	5,318,455,438.06	5,318,455,438.06	3,179,468,411.46	9,705,698,429.86	
01																	Departamento de Desarrollo Social	28,858,763.00	0.00	28,858,763.00	28,858,763.00	0.00	17,310,748.24	174,643.00	174,643.00	174,643.00	17,316,105.24	28,884,120.00	
01 2																	Desarrollo Social	28,858,763.00	0.00	28,858,763.00	28,858,763.00	0.00	17,310,748.24	174,643.00	174,643.00	17,316,105.24	28,884,120.00		
01 2 5																	Educación	28,858,763.00	0.00	28,858,763.00	28,858,763.00	0.00	17,310,748.24	174,643.00	174,643.00	17,316,105.24	28,884,120.00		
01 2 5 6																	Otros servicios educativos y actividades inherentes	28,858,763.00	0.00	28,858,763.00	28,858,763.00	0.00	17,310,748.24	174,643.00	174,643.00	17,316,105.24	28,884,120.00		
01 2 5 6 1																	Otros Servicios Educativos y Actividades Inherentes	28,858,763.00	0.00	28,858,763.00	28,858,763.00	0.00	17,310,748.24	174,643.00	174,643.00	17,316,105.24	28,884,120.00		
01 2 5 6 1 A																	Programa Sectorial de Educación	28,858,763.00	0.00	28,858,763.00	28,858,763.00	0.00	17,310,748.24	174,643.00	174,643.00	17,316,105.24	28,884,120.00		
01 2 5 6 1 A 004																	Programa de desarrollo de la educación básica	27,934,763.00	0.00	27,934,763.00	27,934,763.00	0.00	16,756,348.24	174,643.00	174,643.00	16,917,763.24	27,768,120.00		
01 2 5 6 1 A 004 01																	Asignación Normal	27,934,763.00	0.00	27,934,763.00	27,934,763.00	0.00	16,756,348.24	174,643.00	174,643.00	16,917,763.24	27,768,120.00		
01 2 5 6 1 A 004 01 E01																	Educación básica de calidad	27,794,800.00	0.00	27,794,800.00	27,794,800.00	0.00	16,436,000.00	0.00	0.00	16,436,000.00	27,594,800.00		
01 2 5 6 1 A 004 01 E01 A535																	Becas para primaria	7,231,800.00	0.00	7,231,800.00	7,231,800.00	0.00	4,339,000.00	0.00	0.00	4,339,000.00	7,231,800.00		
01 2 5 6 1 A 004 01 E01 A535 000																	Cobertura Estatal	7,231,800.00	0.00	7,231,800.00	7,231,800.00	0.00	4,339,000.00	0.00	0.00	4,339,000.00	7,231,800.00		
01 2 5 6 1 A 004 01 E01 A535 000 4000																	Transferencias, Asignaciones, Subsidios y Otras Ayudas.	7,231,800.00	0.00	7,231,800.00	7,231,800.00	0.00	4,339,000.00	0.00	0.00	4,339,000.00	7,231,800.00		
01 2 5 6 1 A 004 01 E01 A535 000 4900																	Ayudas Sociales.	7,231,800.00	0.00	7,231,800.00	7,231,800.00	0.00	4,339,000.00	0.00	0.00	4,339,000.00	7,231,800.00		
01 2 5 6 1 A 004 01 E01 A535 000 441																	Ayudas Sociales a Personas.	7,231,800.00	0.00	7,231,800.00	7,231,800.00	0.00	4,339,000.00	0.00	0.00	4,339,000.00	7,231,800.00		
01 2 5 6 1 A 004 01 E01 A535 000 44107																	Becas.	7,231,800.00	0.00	7,231,800.00	7,231,800.00	0.00	4,339,000.00	0.00	0.00	4,339,000.00	7,231,800.00		
01 2 5 6 1 A 004 01 E01 A536																	Becas para secundaria general	584,000.00	0.00	584,000.00	584,000.00	0.00	590,400.00	0.00	0.00	590,400.00	584,000.00		
01 2 5 6 1 A 004 01 E01 A536 000																	Cobertura Estatal	584,000.00	0.00	584,000.00	584,000.00	0.00	590,400.00	0.00	0.00	590,400.00	584,000.00		
01 2 5 6 1 A 004 01 E01 A536 000 4000																	Transferencias, Asignaciones, Subsidios y Otras Ayudas.	584,000.00	0.00	584,000.00	584,000.00	0.00	590,400.00	0.00	0.00	590,400.00	584,000.00		
01 2 5 6 1 A 004 01 E01 A536 000 4900																	Ayudas Sociales.	584,000.00	0.00	584,000.00	584,000.00	0.00	590,400.00	0.00	0.00	590,400.00	584,000.00		
01 2 5 6 1 A 004 01 E01 A536 000 441																	Ayudas Sociales a Personas.	584,000.00	0.00	584,000.00	584,000.00	0.00	590,400.00	0.00	0.00	590,400.00	584,000.00		
01 2 5 6 1 A 004 01 E01 A536 000 44107																	Becas.	584,000.00	0.00	584,000.00	584,000.00	0.00	590,400.00	0.00	0.00	590,400.00	584,000.00		
01 2 5 6 1 A 004 01 E01 A537																	Becas para secundaria técnica	3,519,000.00	0.00	3,519,000.00	3,519,000.00	0.00	2,111,400.00	0.00	0.00	2,111,400.00	3,519,000.00		
01 2 5 6 1 A 004 01 E01 A537 000																	Cobertura Estatal	3,519,000.00	0.00	3,519,000.00	3,519,000.00	0.00	2,111,400.00	0.00	0.00	2,111,400.00	3,519,000.00		
01 2 5 6 1 A 004 01 E01 A537 000 4000																	Transferencias, Asignaciones, Subsidios y Otras Ayudas.	3,519,000.00	0.00	3,519,000.00	3,519,000.00	0.00	2,111,400.00	0.00	0.00	2,111,400.00	3,519,000.00		
01 2 5 6 1 A 004 01 E01 A537 000 4900																	Ayudas Sociales.	3,519,000.00	0.00	3,519,000.00	3,519,000.00	0.00	2,111,400.00	0.00	0.00	2,111,400.00	3,519,000.00		
01 2 5 6 1 A 004 01 E01 A537 000 441																	Ayudas Sociales a Personas.	3,519,000.00	0.00	3,519,000.00	3,519,000.00	0.00	2,111,400.00	0.00	0.00	2,111,400.00	3,519,000.00		
01 2 5 6 1 A 004 01 E01 A537 000 44107																	Becas.	3,519,000.00	0.00	3,519,000.00	3,519,000.00	0.00	2,111,400.00	0.00	0.00	2,111,400.00	3,519,000.00		
01 2 5 6 1 A 004 01 E01 A538																	Becas para educación primaria	6,142,500.00	0.00	6,142,500.00	6,142,500.00	0.00	3,685,500.00	0.00	0.00	3,685,500.00	6,142,500.00		
01 2 5 6 1 A 004 01 E01 A538 000																	Cobertura Estatal	6,142,500.00	0.00	6,142,500.00	6,142,500.00	0.00	3,685,500.00	0.00	0.00	3,685,500.00	6,142,500.00		
01 2 5 6 1 A 004 01 E01 A538 000 4000																	Transferencias, Asignaciones, Subsidios y Otras Ayudas.	6,142,500.00	0.00	6,142,500.00	6,142,500.00	0.00	3,685,500.00	0.00	0.00	3,685,500.00	6,142,500.00		
01 2 5 6 1 A 004 01 E01 A538 000 4900																	Ayudas Sociales.	6,142,500.00	0.00	6,142,500.00	6,142,500.00	0.00	3,685,500.00	0.00	0.00	3,685,500.00	6,142,500.00		
01 2 5 6 1 A 004 01 E01 A538 000 441																	Ayudas Sociales a Personas.	6,142,500.00	0.00	6,142,500.00	6,142,500.00	0.00	3,685,500.00	0.00	0.00	3,685,500.00	6,142,500.00		
01 2 5 6 1 A 004 01 E01 A538 000 44107																	Becas.	6,142,500.00	0.00	6,142,500.00	6,142,500.00	0.00	3,685,500.00	0.00	0.00	3,685,500.00	6,142,500.00		
01 2 5 6 1 A 004 01 E01 A539																	Becas para primaria indígena	6,480,000.00	0.00	6,480,000.00	6,480,000.00	0.00	3,888,000.00	0.00	0.00	3,888,000.00	6,480,000.00		
01 2 5 6 1 A 004 01 E01 A539 000																	Cobertura Estatal	6,480,000.00	0.00	6,480,000.00	6,480,000.00	0.00	3,888,000.00	0.00	0.00	3,888,000.00	6,480,000.00		
01 2 5 6 1 A 004 01 E01 A539 000 4000																	Transferencias, Asignaciones, Subsidios y Otras Ayudas.	6,480,000.00	0.00	6,480,000.00	6,480,000.00	0.00	3,888,000.00	0.00	0.00	3,888,000.00	6,480,000.00		
01 2 5 6 1 A 004 01 E01 A539 000 4900																	Ayudas Sociales.	6,480,000.00	0.00	6,480,000.00	6,480,000.00	0.00	3,888,000.00	0.00	0.00	3,888,000.00	6,480,000.00		
01 2 5 6 1 A 004 01 E01 A539 000 441																	Ayudas Sociales a Personas.	6,480,000.00	0.00	6,480,000.00	6,480,000.00	0.00	3,888,000.00	0.00	0.00	3,888,000.00	6,480,000.00		
01 2 5 6 1 A 004 01 E01 A539 000 44107																	Becas.	6,480,000.00	0.00	6,480,000.00	6,480,000.00	0.00	3,888,000.00	0.00	0.00	3,888,0			



GOBIERNO CONSTITUCIONAL DEL ESTADO DE CHIAPAS

SECRETARÍA DE HACIENDA

Por Capítulos, Concepto, Partida Genérica y Partida Específica por Clasificación Administrativa

SISTEMA PRESUPUESTARIO 2017

(PESOS)

CIERRE MENSUAL DE JUNIO

EP-03

Página 1 de 8

viernes, 30 de junio de 2017

2111202 Educación Federalizada

CAPÍTULOS/CONCEPTOS /PARTIDAS	DESCRIPCIÓN	Presupuesto Aprobado	Modificación Neta	Presupuesto Modificado	Presupuesto Liberado	Presupuesto por Liberar	Presupuesto Ministrado	Presupuesto Comprometido Modificado	Presupuesto Devengado Modificado	Presupuesto Ejercido Modificado	Presupuesto Pagado Modificado	Disponibilidad Financiera Modificada	Disponible Presupuestario Modificado
<b>Gran Total</b>		<b>15,654,416,337.85</b>	<b>257,723,596.47</b>	<b>15,912,139,934.32</b>	<b>15,096,182,493.37</b>	<b>221,951,430.95</b>	<b>7,497,954,056.71</b>	<b>5,324,484,053.72</b>	<b>5,324,484,053.72</b>	<b>5,318,455,426.06</b>	<b>5,318,455,433.06</b>	<b>2,178,448,618.45</b>	<b>9,765,998,439.65</b>
<b>INSTITUCIONALES</b>													
1000	1100	113											
	11302												
	11304												
	11305												
	11311												
	1200	122											
	12201												
	12202												
	12203												
	1300	131											
	13101												
	13102												
	13109												
	132												
	13201												
	13202												
	13203												
	13205												
	13206												
	13207												
	13208												
	134												
	13401												
	13402												
	13404												
	13407												
	13409												
	13420												
	13422												
	13423												
	13424												
	13425												

21111202 Educación Federalizada

viernes, 30 de junio de 2017

TIPO GASTO / CAPÍTULOS /CONCEPTOS /PARTIDAS	DESCRIPCIÓN	Presupuesto Aprobado	Modificación Neta	Presupuesto Modificado	Presupuesto Liberado	Presupuesto por Liberar	Presupuesto Ministrado	Presupuesto Comprometido Modificado	Presupuesto Devengado Modificado	Presupuesto Ejercido Modificado	Presupuesto Pagado Modificado	Disponibilidad Financiera Modificada	Disponible Presupuestario Modificado
<b>Gran Total</b>		<b>15,054,410,337.85</b>	<b>257,723,586.47</b>	<b>15,312,133,924.32</b>	<b>15,090,182,493.37</b>	<b>221,951,430.95</b>	<b>7,497,954,056.71</b>	<b>5,324,464,653.72</b>	<b>5,324,464,653.72</b>	<b>5,318,455,438.06</b>	<b>5,318,455,438.06</b>	<b>2,179,498,636.65</b>	<b>9,765,698,439.65</b>
<b>Total Institucional</b>		<b>15,054,410,337.85</b>	<b>257,723,586.47</b>	<b>15,312,133,924.32</b>	<b>15,090,182,493.37</b>	<b>221,951,430.95</b>	<b>7,497,954,056.71</b>	<b>5,324,464,653.72</b>	<b>5,324,464,653.72</b>	<b>5,318,455,438.06</b>	<b>5,318,455,438.06</b>	<b>2,179,498,636.65</b>	<b>9,765,698,439.65</b>
<b>Total Inversión</b>		<b>0.00</b>	<b>0.00</b>	<b>0.00</b>	<b>0.00</b>	<b>0.00</b>	<b>0.00</b>	<b>0.00</b>	<b>0.00</b>	<b>0.00</b>	<b>0.00</b>	<b>0.00</b>	<b>0.00</b>
<b>Total Institucional</b>		<b>15,054,410,337.85</b>	<b>257,723,586.47</b>	<b>15,312,133,924.32</b>	<b>15,090,182,493.37</b>	<b>221,951,430.95</b>	<b>7,497,954,056.71</b>	<b>5,324,464,653.72</b>	<b>5,324,464,653.72</b>	<b>5,318,455,438.06</b>	<b>5,318,455,438.06</b>	<b>2,179,498,636.65</b>	<b>9,765,698,439.65</b>
<b>Inversión</b>		<b>0.00</b>	<b>0.00</b>	<b>0.00</b>	<b>0.00</b>	<b>0.00</b>	<b>0.00</b>	<b>0.00</b>	<b>0.00</b>	<b>0.00</b>	<b>0.00</b>	<b>0.00</b>	<b>0.00</b>
<b>1 Gasto Corriente</b>		<b>15,054,410,337.85</b>	<b>257,723,586.47</b>	<b>15,312,133,924.32</b>	<b>15,090,182,493.37</b>	<b>221,951,430.95</b>	<b>7,497,954,056.71</b>	<b>5,324,464,653.72</b>	<b>5,324,464,653.72</b>	<b>5,318,455,438.06</b>	<b>5,318,455,438.06</b>	<b>2,179,498,636.65</b>	<b>9,765,698,439.65</b>
1001 Servicios Personales.		14,118,131,248.80	166,178,187.01	14,484,309,435.81	14,205,470,011.34	198,830,424.47	7,365,962,398.30	5,008,191,628.80	5,008,191,628.80	5,007,970,363.85	5,007,970,363.85	2,057,086,028.54	9,277,287,382.49
1100 Remuneraciones al Personal de Carácter Permanente.		6,364,635,322.27	7,340,878.79	6,971,976,193.06	6,929,526,619.74	51,449,573.32	3,683,985,446.78	2,371,451,236.79	2,371,451,236.79	2,371,451,236.79	2,371,451,236.79	1,312,144,203.99	4,440,375,382.91
113 Sueldos Base al Personal Permanente.		6,364,635,322.27	7,340,878.79	6,971,976,193.06	6,929,526,619.74	51,449,573.32	3,683,985,446.78	2,371,451,236.79	2,371,451,236.79	2,371,451,236.79	2,371,451,236.79	1,312,144,203.99	4,440,375,382.91
11302 Sueldo al Personal Docente.		5,875,059,482.03	-28,066,015.25	5,847,193,467.38	5,846,436,468.46	736,902.13	2,705,175,732.28	1,968,706,877.31	1,968,706,877.31	1,968,706,877.31	1,968,706,877.31	1,158,468,049.95	3,479,239,588.14
11304 Sueldo al Personal de Confianza.		47,508,164.04	0.00	47,508,164.04	47,508,164.04	0.00	23,714,082.62	19,795,668.35	19,795,668.35	19,795,668.35	19,795,668.35	1,899,033.67	27,133,895.68
11305 Sueldo al Personal Docente con Carrera Magisterial.		1,350,759,218.27	37,286,896.14	1,387,986,114.41	1,368,793,411.74	19,192,702.67	783,610,944.34	592,646,568.04	592,646,568.04	592,646,568.04	592,646,568.04	131,863,816.30	776,346,843.78
11311 Sueldo al Personal Sindicalizado.		487,308,487.03	0.00	487,308,487.03	481,788,538.51	5,519,948.52	128,015,137.65	190,362,723.89	190,362,723.89	190,362,723.89	190,362,723.89	37,752,484.07	265,485,886.40
1200 Remuneraciones al Personal de Carácter Transitorio.		5,973,321.00	88,412,634.31	97,385,955.31	97,385,955.31	0.00	92,899,294.81	43,893,632.25	43,893,632.25	43,678,367.25	43,678,367.25	49,220,927.56	53,492,323.04
122 Sueldos Base al Personal Eventual.		5,973,321.00	88,412,634.31	97,385,955.31	97,385,955.31	0.00	92,899,294.81	43,893,632.25	43,893,632.25	43,678,367.25	43,678,367.25	49,220,927.56	53,492,323.04
12241 Sueldo al Personal Eventual.		5,919,779.64	0.00	5,919,779.64	5,919,779.64	0.00	4,493,899.82	3,628,203.43	3,628,203.43	3,712,946.43	3,712,946.43	746,944.39	4,391,589.21
12262 Compensaciones a Sustitutos de Profesores.		53,541.36	0.00	53,541.36	53,541.36	0.00	26,779.68	22,308.90	22,308.90	22,308.90	22,308.90	4,466.78	31,232.46
12263 Sueldo al Personal Docente Interino.		0.00	88,412,634.31	88,412,634.31	88,412,634.31	0.00	88,412,634.31	39,943,112.92	39,943,112.92	39,943,112.92	39,943,112.92	48,469,520.39	48,469,520.39
1300 Remuneraciones Adicionales y Especiales.		2,194,076,415.34	68,696,033.72	2,362,765,449.06	2,348,813,061.48	15,952,387.58	853,915,919.67	893,912,781.67	893,912,781.67	893,912,781.67	893,912,781.67	60,002,219.00	1,452,300,293.81
131 Primas por Años de Servicios Efectivos Prestados.		84,932,966.32	0.00	84,932,966.32	81,335,117.01	3,597,849.31	41,867,558.54	24,722,965.45	24,722,965.45	24,722,965.45	24,722,965.45	6,944,203.09	48,612,151.56
13101 Prima Quinquenal por Años de Servicios Efectivos Prestados.		22,461.00	0.00	22,461.00	0.00	22,461.00	0.00	0.00	0.00	0.00	0.00	0.00	0.00
13102 Acreditación por Años de Servicio en la Docencia y al Personal Administrativo de las Instituciones de Educación Superior.		80,281,669.31	0.00	80,281,669.31	75,234,336.37	5,047,332.94	20,607,044.22	23,014,181.66	23,014,181.66	23,014,181.66	23,014,181.66	4,682,826.37	46,139,894.52
13109 Prima Quinquenal por Años de Servicio Prestado (Docente).		4,628,896.01	0.00	4,628,896.01	4,101,880.64	527,015.37	2,050,540.32	1,708,783.60	1,708,783.60	1,708,783.60	1,708,783.60	341,736.71	2,592,237.04
132 Primas de Vacaciones, Dominical y Gratificación de Fin de Año.		1,392,300,628.82	12,996,630.50	1,405,297,259.32	1,391,369,822.32	32,867,396.28	498,160,008.19	498,137,334.23	498,137,334.23	498,137,334.23	498,137,334.23	32,479.96	894,134,036.09
13201 Primas de Vacaciones y Dominical.		15,664,233.89	0.00	15,664,233.89	14,294,344.98	1,418,878.51	7,117,172.22	7,117,172.22	7,117,172.22	7,117,172.22	7,117,172.22	0.00	7,117,172.16
13202 Aguinaldo o Gratificación de Fin de Año.		86,667,866.43	0.00	86,667,866.43	85,601,801.97	468,863.46	27,913,404.18	27,890,710.22	27,890,710.22	27,890,710.22	27,890,710.22	22,473.96	57,110,271.75
13203 Ajuste de Fin de Año*.		32,897,785.14	0.00	32,897,785.14	32,326,150.20	571,638.94	1,831,648.25	1,831,648.25	1,831,648.25	1,831,648.25	1,831,648.25	0.00	30,494,506.95
13205 Primas de Vacaciones y Dominical (Docente).		141,813,492.85	0.00	141,813,492.85	141,853,492.05	40,000.00	70,723,664.22	70,723,664.22	70,723,664.22	70,723,664.22	70,723,664.22	0.00	71,098,819.83
13206 Aguinaldo o Gratificación de Fin de Año (Docente).		646,733,926.68	-3,990,098.89	646,733,926.68	643,551,628.30	3,212,402.10	282,167,219.90	282,167,219.90	282,167,219.90	282,167,219.90	282,167,219.90	0.00	561,334,489.00
13207 Prima de Vacaciones y Dominical (Docente Carrera Magisterial).		36,386,494.48	0.00	36,386,494.48	36,088,494.48	0.00	18,494,247.24	18,494,247.24	18,494,247.24	18,494,247.24	18,494,247.24	0.00	18,494,247.24
13208 Aguinaldo o Gratificación de Fin de Año (Docente Carrera Magisterial).		228,105,705.43	15,996,630.90	245,042,336.93	233,864,728.74	7,177,608.19	89,912,888.58	89,912,660.58	89,912,660.58	89,912,660.58	89,912,660.58	0.00	147,952,088.16
134 Compensaciones.		616,877,033.00	56,718,403.22	673,595,436.22	671,038,602.15	1,487,344.07	414,669,430.94	361,892,981.09	361,892,466.59	361,892,466.59	361,892,466.59	63,034,991.99	593,888,689.14
13401 Acreditación por Titulación en la Docencia.		357,253.00	0.00	357,253.00	353,174.40	4,078.28	178,580.20	147,156.00	147,156.00	147,156.00	147,156.00	25,431.20	306,038.40
13402 Acreditación al Personal Docente por Años de Estudio de Licenciatura.		718,798.00	0.00	718,798.00	723,595.68	5,195.12	361,797.84	301,488.20	301,488.20	301,488.20	301,488.20	61,289.64	422,097.48